

# מרווחים שוקי

# הון בע"מ

# סקירה ותחזית 2020

# תחזית שערים וריביות 2020

סה"כ	רבעון 4	רבעון 3	רבעון 2	רבעון 1	דצמבר/19	נוכחי	
<b>1.75%</b>	---	---	---	----	----	<b>+1.75%</b>	ריבית ארה"ב
<b>0%</b>	----	----	---	---	--0.25%	<b>+0.25%</b>	ריבית ישראל
<b>--0.5%</b>	---	---	---	---	---	<b>--0.5%</b>	ריבית אירו
<b>1.03</b>	1.03	1.05	1.05	1.09	1.11	<b>1.11</b>	אירו מול דולר
<b>3.75</b>	3.75	3.65	3.6	3.55	3.50	<b>3.48</b>	שקל מול דולר
<b>3.87</b>	3.87	3.83	3.78	3.87	3.88	<b>3.87</b>	שקל מול אירו
<b>3.41</b>	3.41	3.425	3.44	3.465	3.48	<b>3.48</b>	שקל בר השגה

# כלכלה גלובלית

**ארה"ב:**  
- הפחתות ריבית.  
- הרחבה כמותית חדשה

**אירופה:**  
- הקלה כמותית: 15 מיליארד אירו  
- רכישת אג"ח לחודש עד ספטמבר  
- 20.

**ישראל:**  
- הפחתת ריבית אפילו  
- לטווח השלילי.  
- התערבות במט"ח ע"י  
- בנק ישראל.

**אסיה:**  
- יפן – הקלה כמותית ביפן.  
- סין – מלחמת סחר ומכסים עם  
- ארה"ב  
- 1.4%

# World Interest Rates 15.12.2019

Last Change	Change	Previous Rate	Current Rate	10yr bonds	Country
Jan - 15	-0.25%	-0.5%	<b>-0.75%</b>	-0.6%	<a href="#">Switzerland</a>
Jan - 16	-0.10%	0.00%	<b>-0.10%</b>	-0.02%	<a href="#">Japan</a>
Oct -19	-0.25%	2.0%	<b>1.75%</b>	1.82%	<a href="#">United States</a>
Mar -16	-0.05%	0.05%	<b>0.00%</b>	-0.30%	<a href="#">European Monetary Union</a>
Aug-18	0.25%	0.75%	<b>0.75%</b>	0.78%	<a href="#">United Kingdom</a>
Oct -18	0.25%	1.25%	<b>1.75%</b>	1.58%	<a href="#">Canada</a>
Nov- 18	0.15%	0.1%	<b>0.25%</b>	0.76%	<a href="#">Israel</a>
Oct - 19	-0.25%	1.0%	<b>0.75%</b>	1.11%	<a href="#">Australia</a>
Oct-15	-0.25%	4.25%	<b>4.20%</b>	3.22%	<a href="#">China</a>
Nov -19	-0.50%	5%	<b>4.5%</b>	6.73%	<a href="#">Brazil</a>

# ארה"ב





# תשואת אג"ח ארה"ב 10 שנים

## 1.824












Published on Investing.com, 11/Dec/2019 - 9:27:51 GMT, Powered by TradingView.

US10YT=X, W  
נייורק, ארצות הברית 10 שנים, ארצות הברית





# נתוני מאקרו

Overview	Last	Reference	Previous	Range	Frequency	
<b>GDP Growth Rate (%)</b>	1.9	Sep/19	2	-10 : 16.7	Quarterly	
<b>GDP Annual Growth Rate (%)</b>	2	Sep/19	2.3	-3.9 : 13.4	Quarterly	
<b>Unemployment Rate (%)</b>	3.6	Oct/19	3.5	2.5 : 10.8	Monthly	
<b>Non Farm Payrolls (Thousand)</b>	128	Oct/19	180	-1959 : 1118	Monthly	
<b>Inflation Rate (%)</b>	1.7	Sep/19	1.7	-15.8 : 23.7	Monthly	
<b>Inflation Rate Mom (%)</b>	0	Sep/19	0.1	-1.8 : 1.8	Monthly	
<b>Interest Rate (%)</b>	1.75	Oct/19	2	0.25 : 20	Daily	
<b>Balance of Trade (USD Million)</b>	-52450	Sep/19	-55036	-67823 : 1946	Monthly	
<b>Current Account (USD Million)</b>	-128188	Jun/19	-136194	-215769 : 9957	Quarterly	
<b>Current Account to GDP (%)</b>	-2.4	Dec/18	-2.3	-6 : 0.2	Yearly	
<b>Government Debt to GDP (%)</b>	106	Dec/18	105	31.8 : 119	Yearly	

# נתוני מאקרו - תחזית

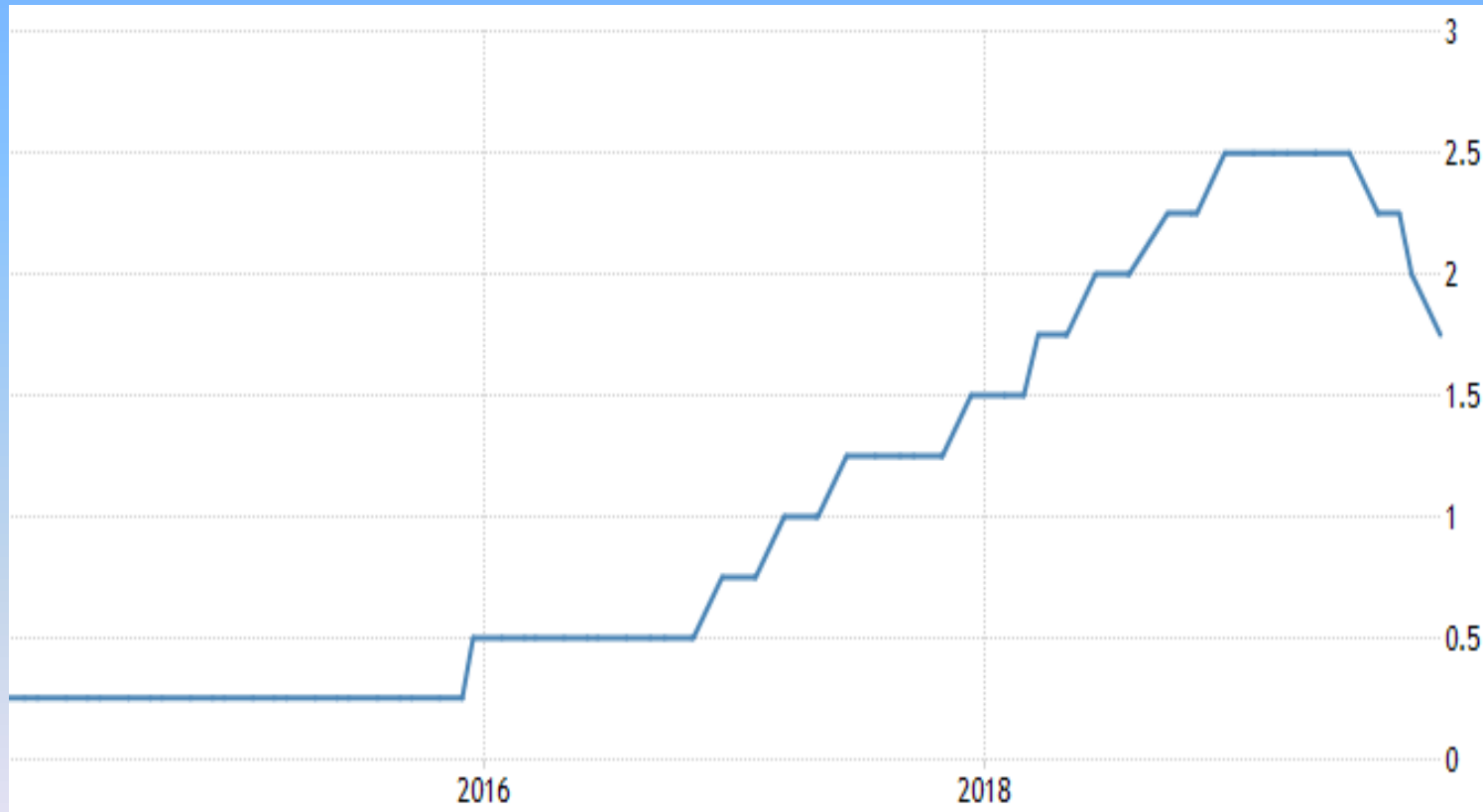


Markets	Actual	Q4	Q1	Q2	Q3	2020
<b>Stock Market (points)</b>	27886.24	27713	27365	27020	26677	26010
<b>Currency</b>	97.52	96.06	96.48	96.91	97.33	97.33
<b>Government Bond 10Y (%)</b>	1.84	1.83	1.88	1.93	1.99	2.1
Overview	Actual	Q4	Q1	Q2	Q3	2020
<b>GDP Growth Rate (%)</b>	2.10	2.1	1.8	2	1.8	1.7
<b>GDP Annual Growth Rate (%)</b>	2.10	2.3	1.9	2	1.7	1.7



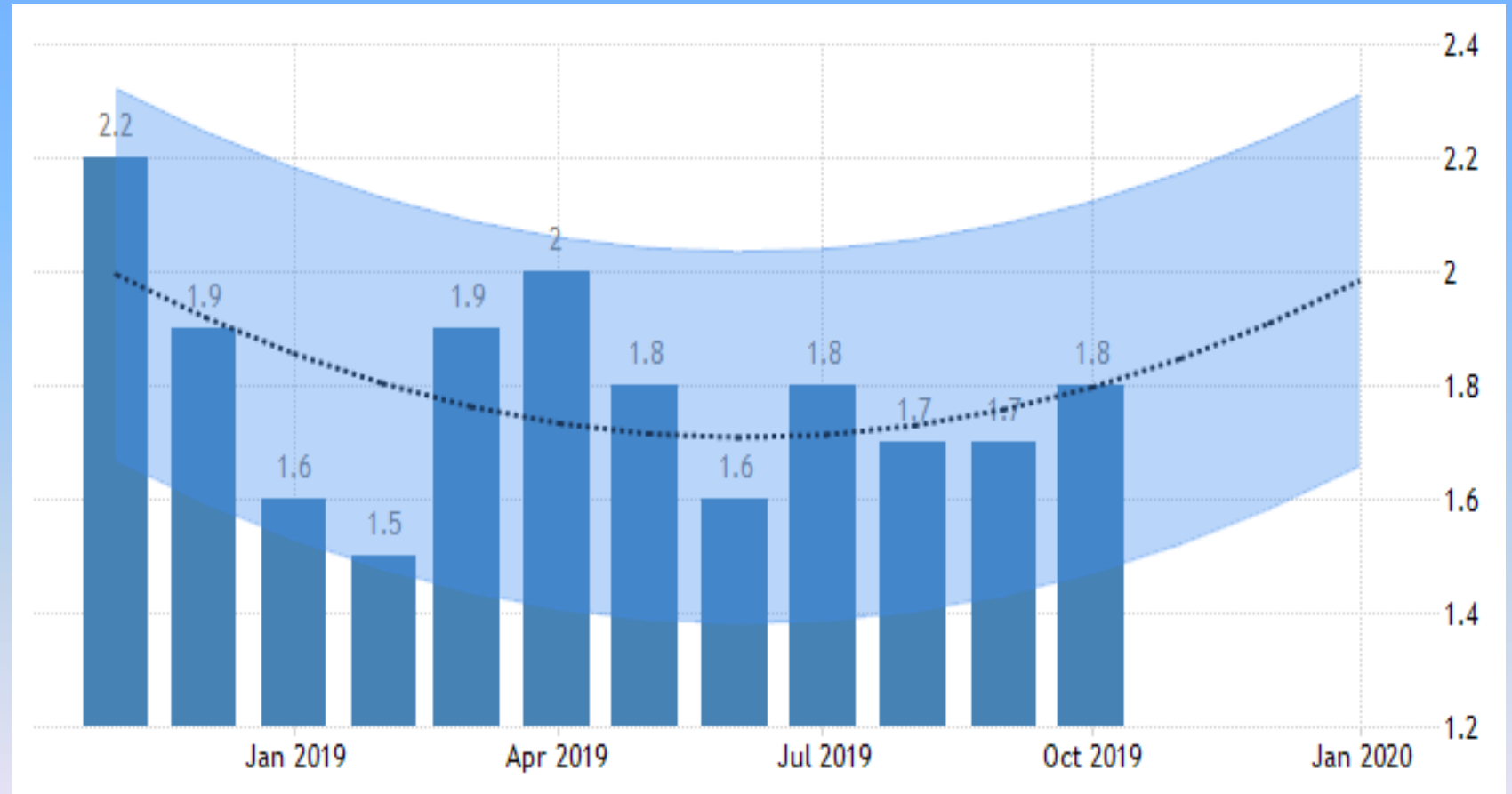
# שיעור הריבית

## 1.75%





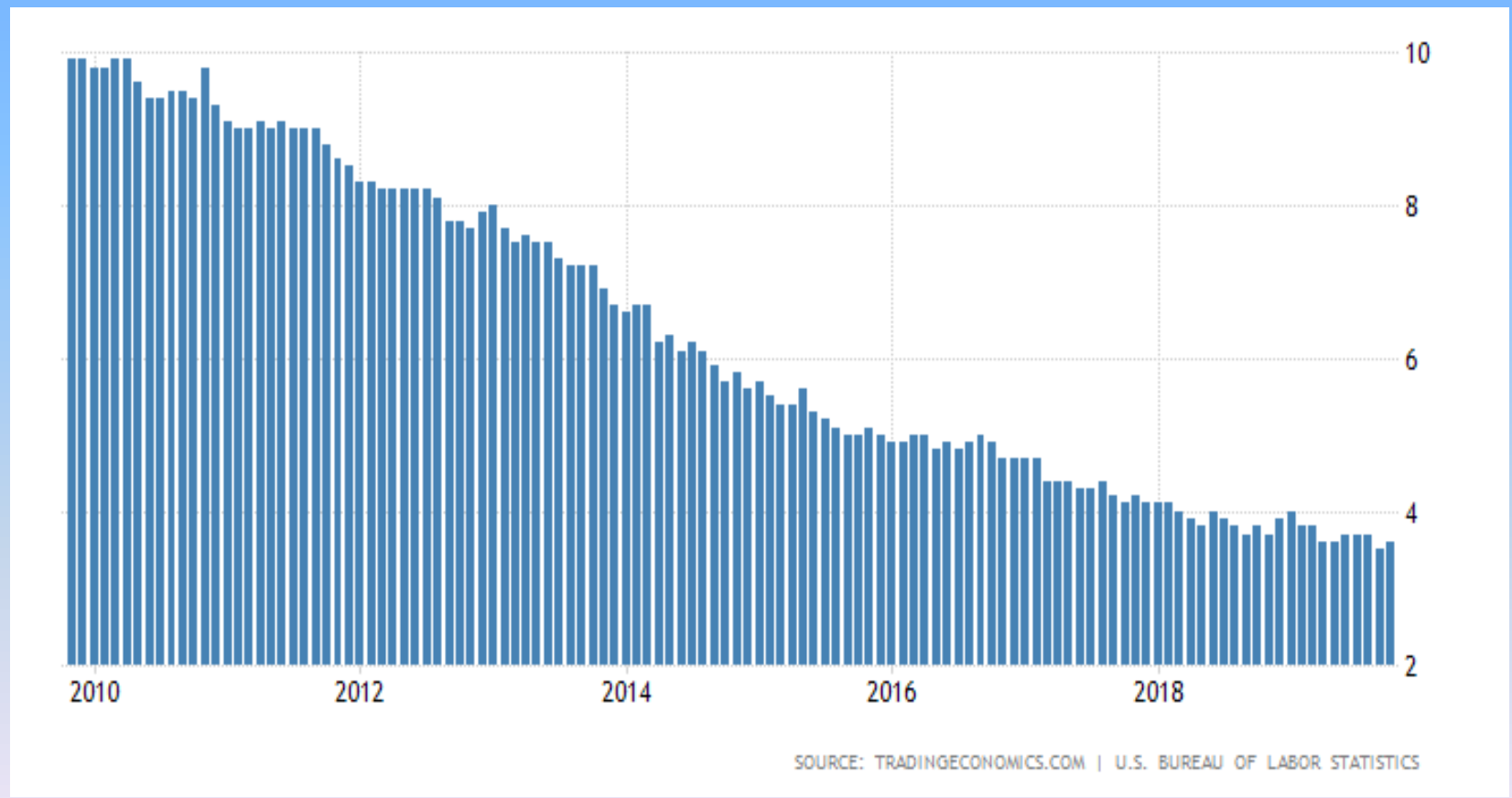
# אינפלציה כולל תחזית





# שיעור אבטלה

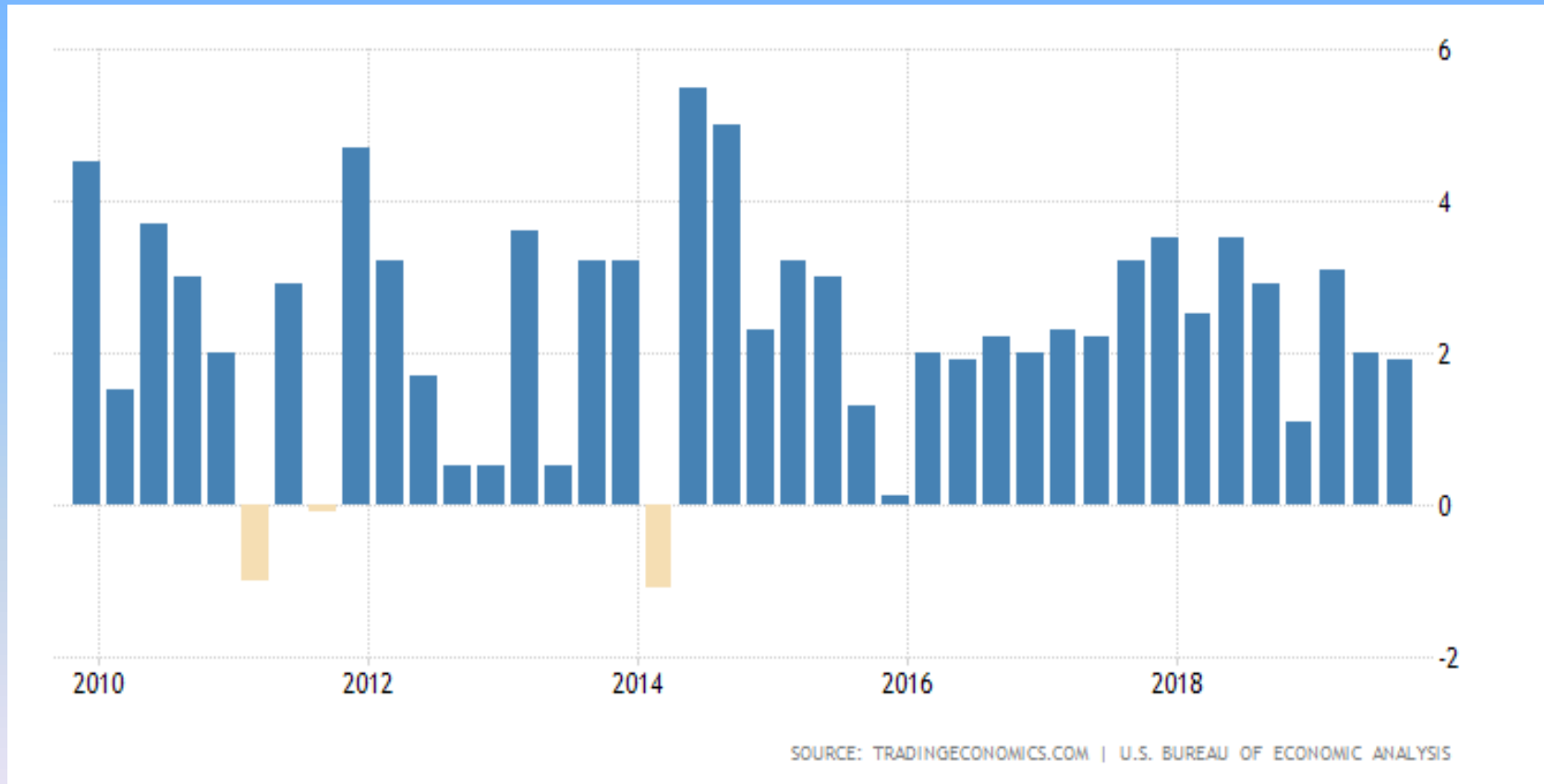
## 3.7%



# תמ"ג – צמיחה שנתית

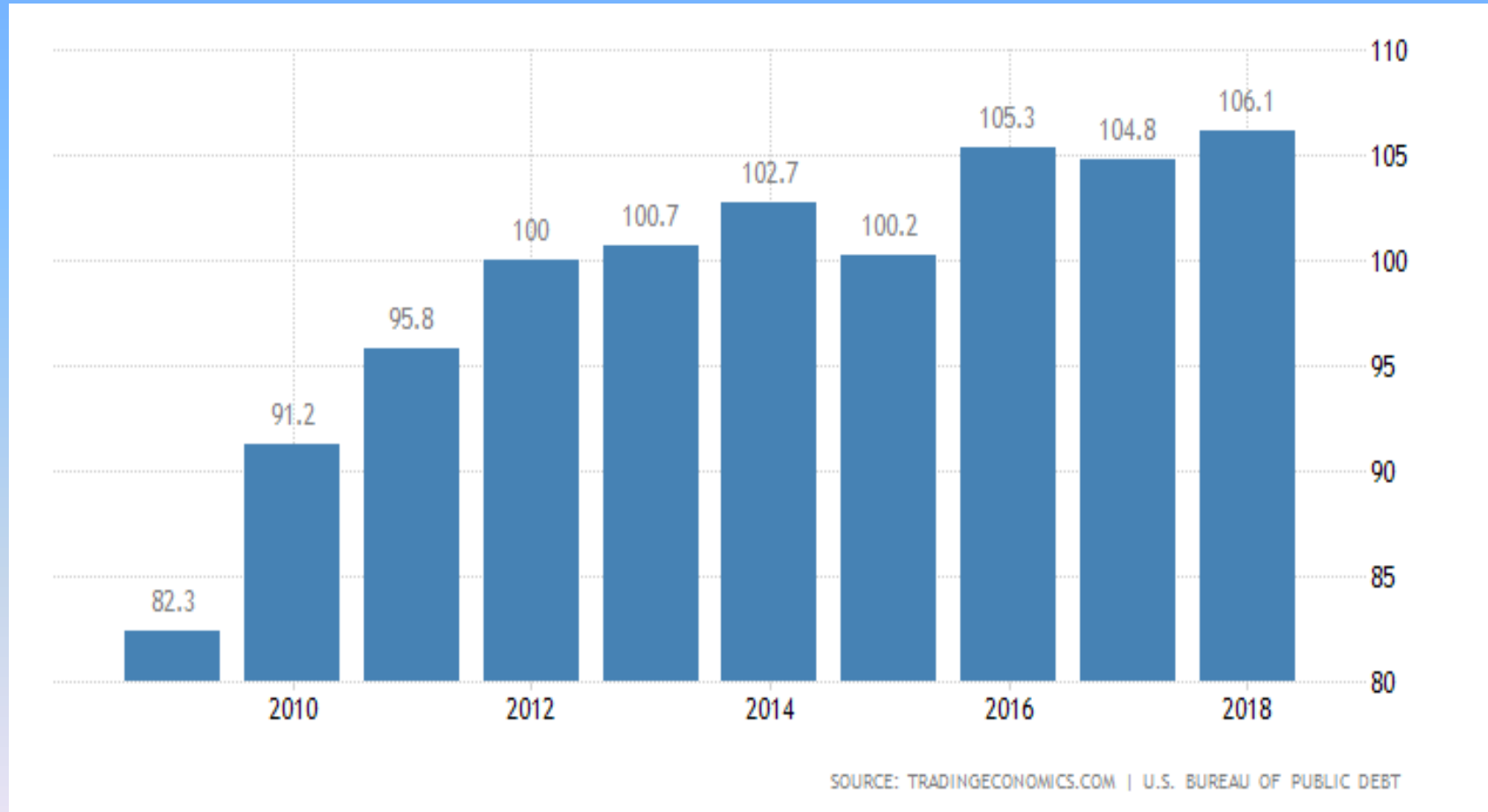


## 2%





# חוב תוצר



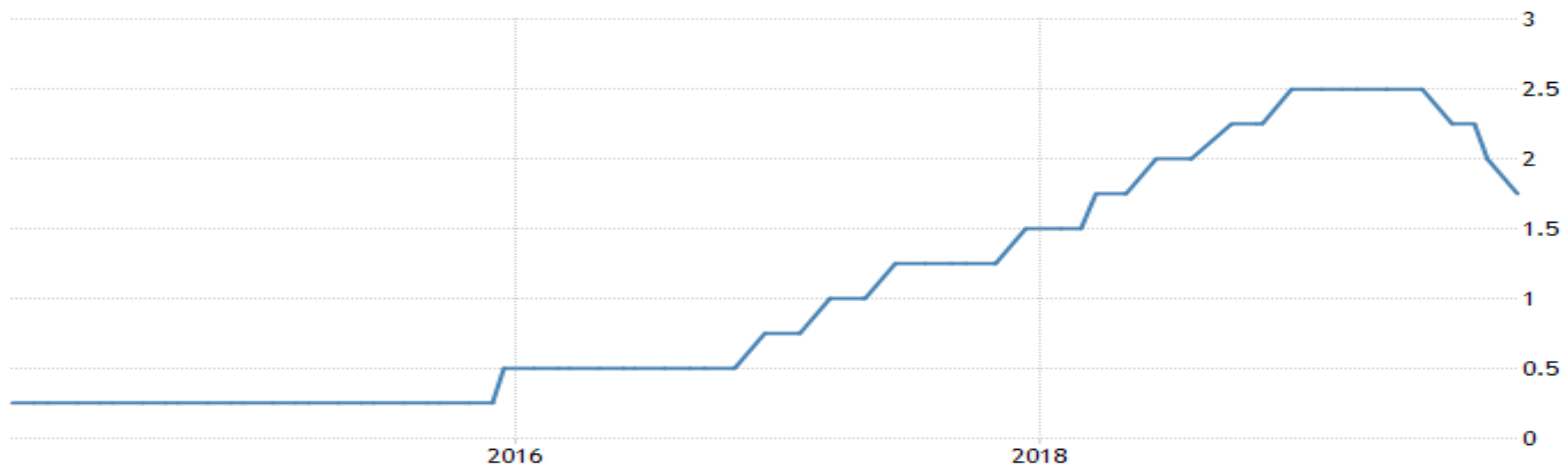
# S&P 500 3134





## לראשונה מאז המשבר הפיננסי: הבנק הפדרלי הוריד את הריבית בארה"ב

הבנק המרכזי הנמיך את הריבית ב-0.25% ושם בכך קץ לתקופה הארוכה ביותר ללא הורדת ריבית מאז שנות ה-50 של המאה הקודמת ■ יפסיק לצמצם את היקף הנכסים במאזניו חודשיים מוקדם מהמתוכנן



# מלחמת הסחר

מלחמת הסחר סין-ארצה"ב

## טראמפ אומר שהגיע עם סין להבנות משמעותיות בחלק מסעיפי הסכם הסחר

טראמפ אמר שארצה"ב וסין הגיעו להסכם סחר ראשוני וסיימו את "השלב הראשון" בדרך לחתימה על הסכם סופי. בהסכמות נכללים כמה תחומי מסחר, בהם שירותים כלכליים, קנין רוחני ורכישות של תוצרת חקלאית. המכס על מוצרים תוצרת סין שהיה אמור להתחיל ביום ג' הקרוב מושהה לעת עתה.



12/10/2019 שירות גלובס







ניתוח כלכלי

## הסכם סחר בין ארה"ב לסין? חכו עם השמפניות

20 חודשים לאחר שפתח במלחמת סחר מול סין חגג בסוף השבוע נשיא ארה"ב את החתימה על הסכם הסחר "הנפלא וחסר התקדים". ארה"ב ביטלה מכסים שהיו אמורים להיכנס לתוקף היום, סין התחייבה לרכוש מוצרים אמריקאיים. אלא שהמספרים מעורפלים, המחלוקות הגדולות גולגלו הלאה והשווקים הפיננסיים לא קנו את ההצגה

תמר טוניק 14.12.19 21:30

## הסכם סחר בין ארה"ב לסין: בוטל סבב המכסים החדש; מכסים קודמים יופחתו

נשיא ארה"ב: מכסים שהוטלו על יבוא סיני בהיקף של 120 מיליארד דולר יופחתו במחצית ■ סבב מכסים חדש שתוכנן ליום ראשון בוטל ■ בייג'ין התחייבה בתמורה להגדיל היבוא החקלאי מארה"ב, לחזק ההגנה בחוק על חברות זרות וקניין רוחני, ולהימנע ממניפולציות בשער המטבע



# אינדקס דולר – 5 שנים



## 97.52





# מרווחים שוקי-הון בע"מ

תחזית 2020

- הריבית בארה"ב ללא שינוי ב 2020 .
- הריבית בישראל תופחת ויתכן שאפילו לטווח השלילי.
- הדולר יתחזק מול היורו וינסה לשבור את רמת 1.10
- המשך התרחבות פערי הריבית ב 2020 , האטה במשק הישראלי וכן הפנמת הסיכון הגיאופוליטי של ישראל יתרמו להחלשת השקל.
- הבורסות מתודלקות בריבית הנמוכה והשלילית טיפוסו כ 20% ברחבי העולם. התנודיות צפויה לעלות בהתאם לביצועים ספציפיים של כל סקטור ומניה.

# אירופה





# תשואת אג"ח גרמניה 10 שנים

## --0.323

Published on Investing.com, 11/Dec/2019 - 10:12:05 GMT, Powered by TradingView.

גרמניה 10 שנים, Xetra:DE10YT=RR, W



Investing.com

# תשואת אג"ח איטליה 10 שנים

## 1.305



Published on Investing.com, 11/Dec/2019 - 10:14:50 GMT, Powered by TradingView.











מיליאנו, איטליה 10 שנים, איטליה  
IT10YT=RR, W



Investing.com



# נתוני מאקרו

Overview	Last	Reference	Previous	Range	Frequency	
<b>GDP Growth Rate (%)</b>	0.1	Sep/19	0.1	-2.8 : 6	Quarterly	
<b>GDP Annual Growth Rate (%)</b>	0.3	Sep/19	0.1	-7.2 : 10.3	Quarterly	
<b>Unemployment Rate (%)</b>	9.7	Oct/19	9.9	5.8 : 13.1	Monthly	
<b>Inflation Rate (%)</b>	0.4	Nov/19	0.2	-0.6 : 25.64	Monthly	
<b>Inflation Rate Mom (%)</b>	0	Nov/19	-0.1	-2.4 : 3.5	Monthly	
<b>Interest Rate (%)</b>	0	Nov/19	0	0 : 4.75	Daily	
<b>Balance of Trade (EUR Million)</b>	2779	Sep/19	2598	-6389 : 7903	Monthly	
<b>Current Account (EUR Million)</b>	4102	Sep/19	5959	-10633 : 19333	Monthly	
<b>Current Account to GDP (%)</b>	2.6	Dec/18	2.7	-3.7 : 2.9	Yearly	
<b>Government Debt to GDP (%)</b>	135	Dec/18	134	90.5 : 135	Yearly	



Markets	Actual	Q4	Q1	Q2	Q3	2020
<b>Currency</b>	1.11	1.1	1.09	1.09	1.08	1.08
<b>Stock Market (points)</b>	23098.64	22955	22655	22357	22064	21490
<b>Government Bond 10Y (%)</b>	1.34	1.41	1.48	1.56	1.64	1.81
Overview	Actual	Q4	Q1	Q2	Q3	2020
<b>GDP Growth Rate (%)</b>	0.10	0.1	0.2	0.1	0.2	0.2
<b>GDP Annual Growth Rate (%)</b>	0.30	0.2	0.3	0.3	0.4	0.3



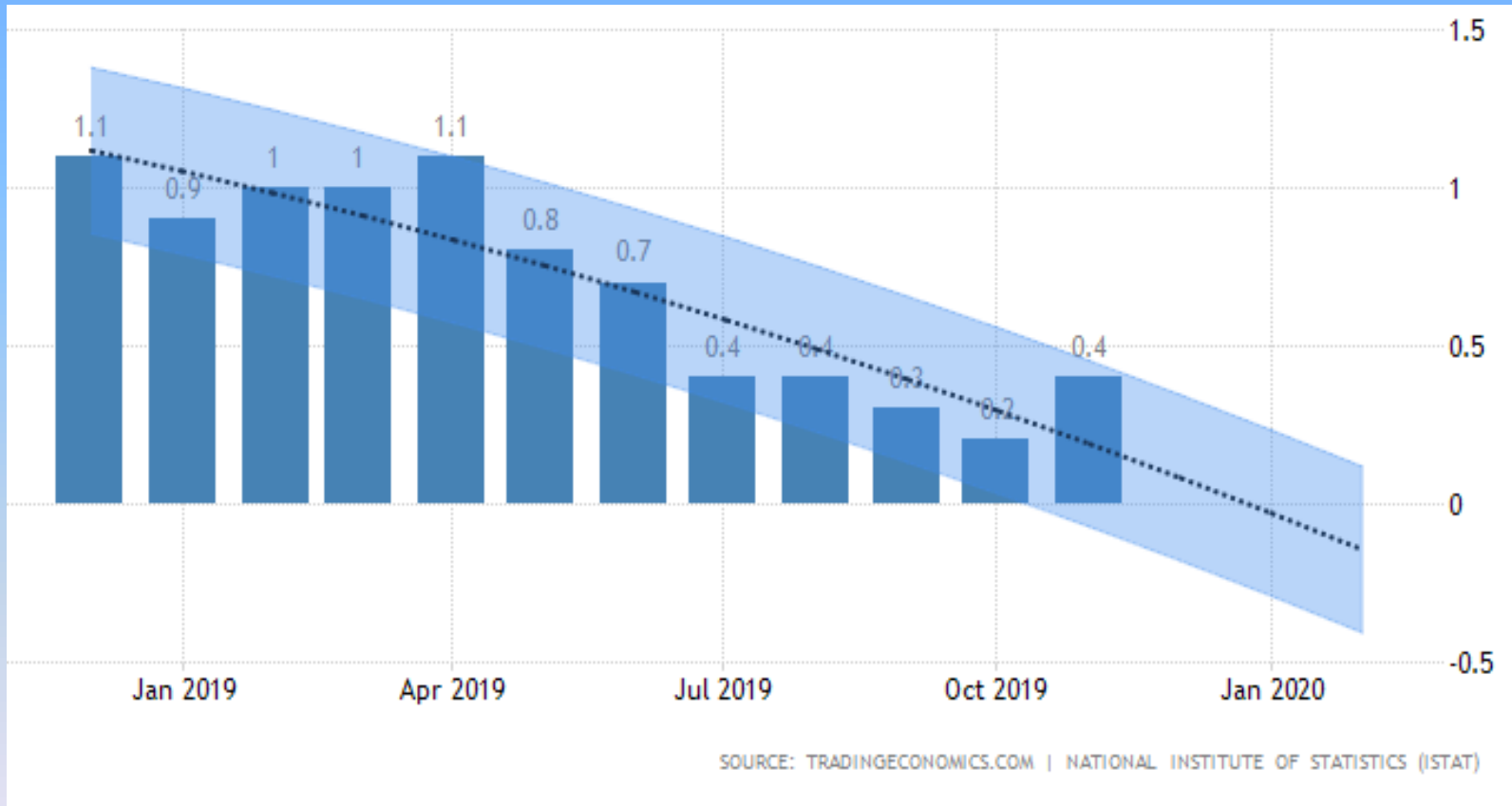
# שיעור הריבית

0%



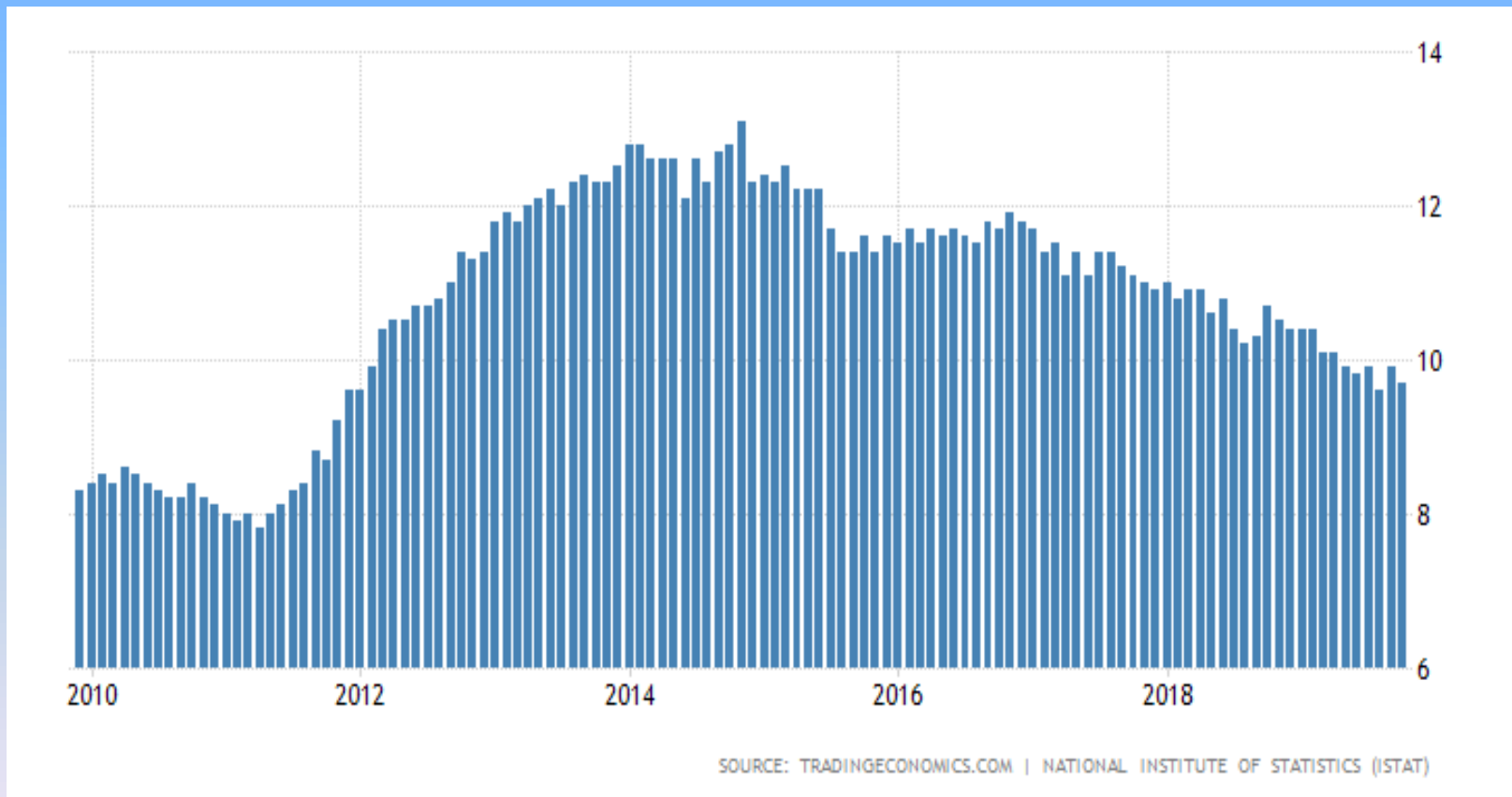


# אינפלציה כולל תחזית



# שיעור אבטלה

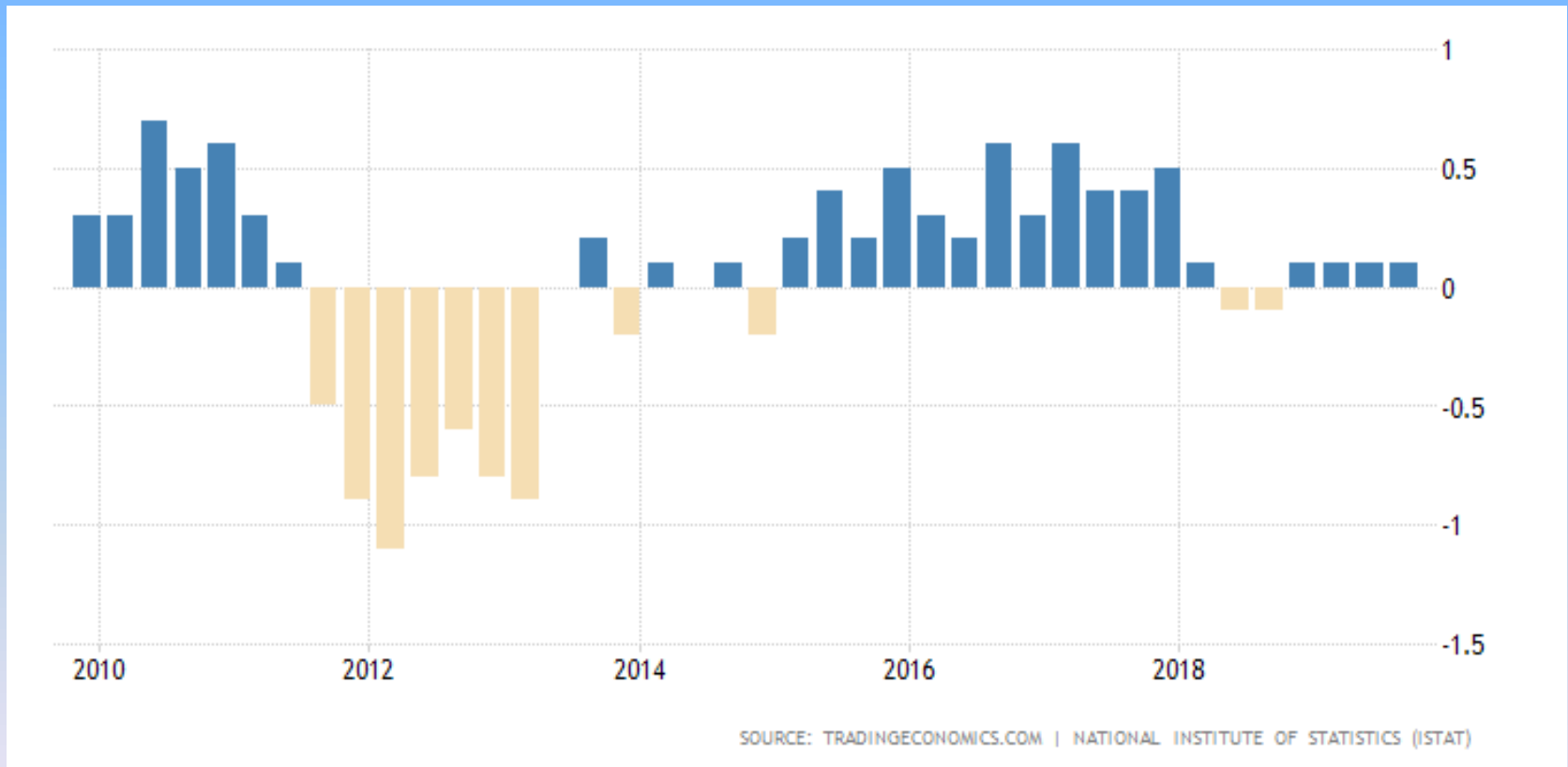
## 9.9%



# תמ"ג – צמיחה שנתית

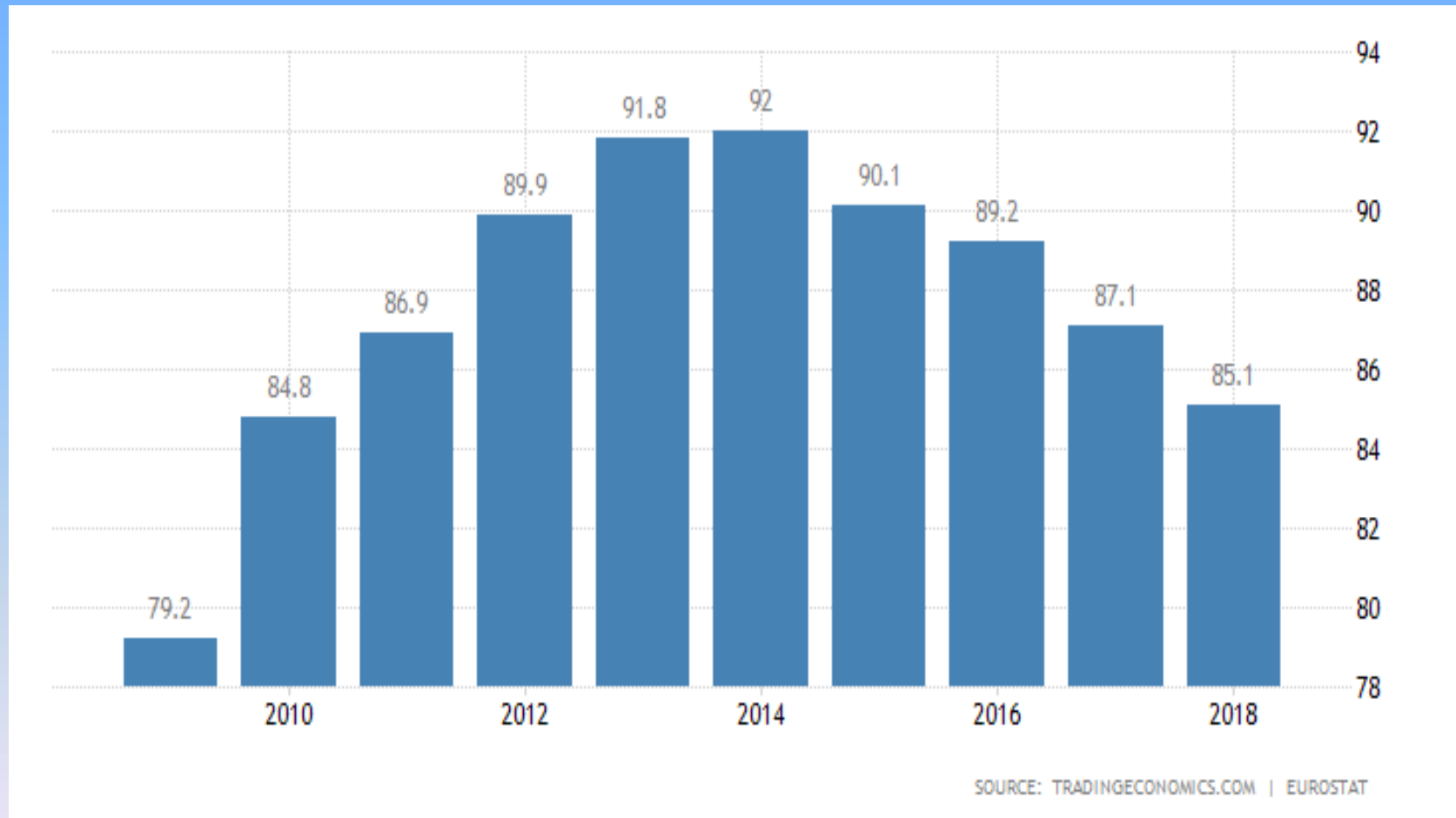


## 0.2%





# חוב תוצר





ניתוח כלכליסט

# דראגי מחלק כסף חינם ומקרר את אירופה למשבר חוב קטלני

נגיד הבנק המרכזי האירופי הודיע על רשימת צעדים שמטרתם להוזיל את מחיר הכסף. הפחתת הריבית על פיקדונות למינוס 0.5% ורכישות האג"ח הממשלתיות עלולות לפוצץ את בועת החובות במערב שעומדת על 250 טריליון דולר

אדריאן פילוט 15.09.19 06:51

תגיות: [מרו דראגי](#) [הבנק האירופי המרכזי](#) [הקלה כמותית](#) 

הכרזתו של [נגיד הבנק המרכזי האירופי \(ECB\)](#) היוצא ביום חמישי האחרון לא היתה הפתעה של ממש. כפי שהוא רומז כבר תקופה לא מבוטלת, וכפי ש-90% מהכלכלנים בעולם ציפו, מרו דראגי שוב טרף את הקלפים והודיע על "חבילת צעדים מורחבת", שמטרתה הרחבה מוניטרית - כלומר הוזלת מחיר הכסף.



יורו / דולר נוכחי

1.1141



Published on Investing.com, 16/Dec/2019 - 8:10:05 GMT, Powered by TradingView.

EUR/USD, W



Investing.com



# דאקס – גרמניה

# 13,355

Published on Investing.com, 16/Dec/2019 - 8:50:04 GMT, Powered by TradingView.

גרמניה, דאקס, Xetra(CFD):DE30, W





# ישראל



# השקל החזק – העלאת ריבית ב 2018 התבררה כשגויה.

**אחרי 7 וחצי שנים: העלאת ריבית ראשונה -  
ל-0.25%**

שלוש וחצי שנים עמדה הריבית על 0.1%, אך מ"מ הנגיד, נדין בודו טרכטנברג, לא המתינה לכניסת הנגיד החדש אמיר ירון; הוועדה המוניטרית: "מעריכים שתוואי העלאת הריבית בעתיד יהיה הדרגתי וזהיר". המשמעות המיידית: המשכנתא מתייקרת. בודו טרכטנברג: "השפעה על הנדל"ן? כרגע לא מהותית"



עמרי מילמן פורסם: 16:04 , 26.11.18

# השקל החזק – סל המטבעות

## שקל חזק :

- המדד המפורסם על ידי בנק ישראל כדי לאמוד את חוזקו של השקל הינו שער חליפין נומינאלי אפקטיבי.
- השקל נסחר מול סל המטבעות ב-74 נקודות, הרמה בה נסחר בשנת 1986 – לפני למעלה מ-30 שנה.

# מדד המחירים לצרכן

## מדד המחירים ירד ב-0.4%; מחירי הדירות טיפסו ב-2.6% בשנה האחרונה

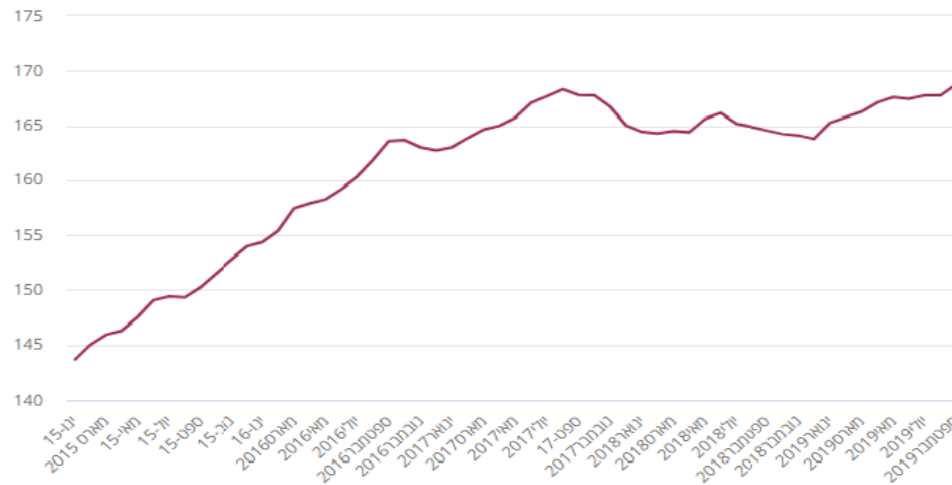
מחירי הירקות והפירות ירדו ב-4.2% וגררו את המדד לירידה ברף התחתון של התחזיות לחודש נובמבר • מחירי הדירות במחוז תל אביב עלו ב-1.2% בספטמבר-אוקטובר • קצב האינפלציה ב-12 החודשים האחרונים עומד על 0.3% בלבד



15.12.19 עמירם ברקת

מדד המחירים לצרכן בחודש נובמבר רשם ירידה של 0.4%, כך מפרסמת הערב הלשכה המרכזית לסטטיסטיקה. מדובר בשיעור ירידה הנמצא בגבול התחתון של התחזיות שצפו ירידה של בין 0.3% ל-0.4%. במדד מחירי הדירות לעומת זאת נרשמה עלייה של 0.6% המביאה את ההתייקרות הכוללת במחירי הדירות ל-2.6% ב-12 החודשים האחרונים.

מדד מחירי הדירות



# שער חליפין אפקטיבי בעשור האחרון



# שער חליפין אפקטיבי בשנה האחרונה



# דולר / שקל נוכחי

## 3.485



# יורו / שקל











## 3.882

Published on Investing.com, 16/Dec/2019 - 8:19:18 GMT, Powered by TradingView.  
EUR/ILS, מט"ח ביומראמת, EUR/ILS, W





# נתוני מאקרו

Overview	Last	Reference	Previous	Range	Frequency	
<b>GDP Growth Rate (%)</b>	1	Sep/19	0.2	-1.1 : 4.3	Quarterly	
<b>GDP Annual Growth Rate (%)</b>	3.33	Sep/19	3.2	-3.2 : 10.6	Quarterly	
<b>GDP Growth Annualized (%)</b>	4.1	Sep/19	0.8	-4.2 : 18.1	Quarterly	
<b>Unemployment Rate (%)</b>	3.4	Oct/19	3.6	3.4 : 11.4	Monthly	
<b>Inflation Rate (%)</b>	0.4	Oct/19	0.3	-2.74 : 486	Monthly	
<b>Interest Rate (%)</b>	0.25	Nov/19	0.25	0.1 : 17	Daily	
<b>Balance of Trade (USD Million)</b>	-978	Nov/19	-2632	-3059 : 114	Monthly	
<b>Current Account (USD Million)</b>	4207	Jun/19	2768	-1750 : 4363	Quarterly	
<b>Current Account to GDP (%)</b>	1.9	Dec/18	2.6	-8.4 : 5.3	Yearly	
<b>Government Debt to GDP (%)</b>	61	Dec/18	60.5	60.5 : 96	Yearly	

# נתוני מאקרו-תחזית

Markets	Actual	Q4	Q1	Q2	Q3	2020
<b>Currency</b>	3.48	3.48	3.5	3.51	3.53	3.56
<b>Stock Market (points)</b>	1612.45	1607	1589	1572	1554	1519
<b>Government Bond 10Y (%)</b>	0.79	0.86	0.9	0.94	0.98	1.08
Overview	Actual	Q4	Q1	Q2	Q3	2020
<b>GDP Growth Rate (%)</b>	1.00	1.1	0.9	0.9	0.9	1.2
<b>GDP Annual Growth Rate (%)</b>	3.33	3.2	3.4	3.6	3.1	3.5

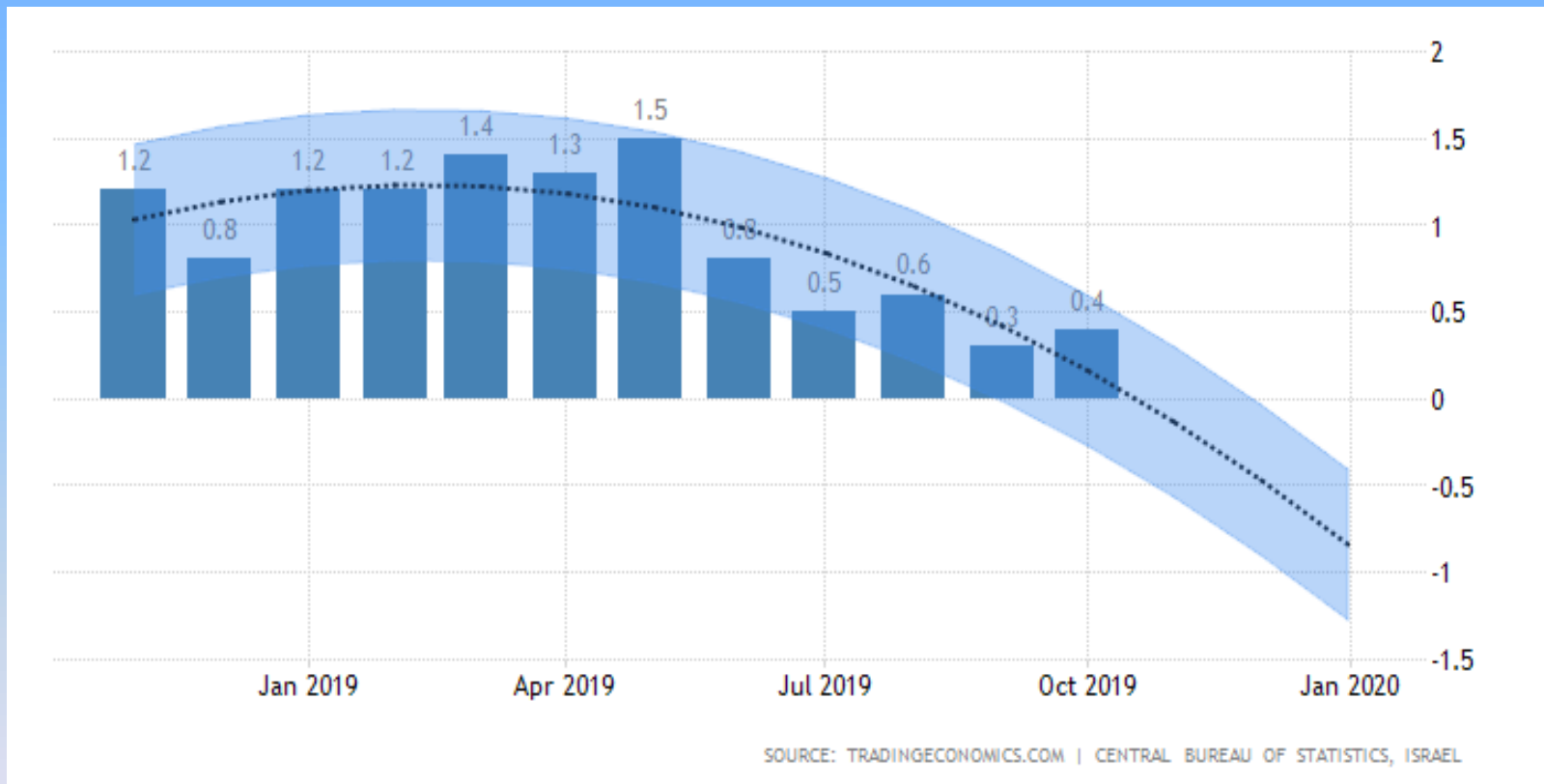
# שיעור הריבית בישראל



## 0.25%

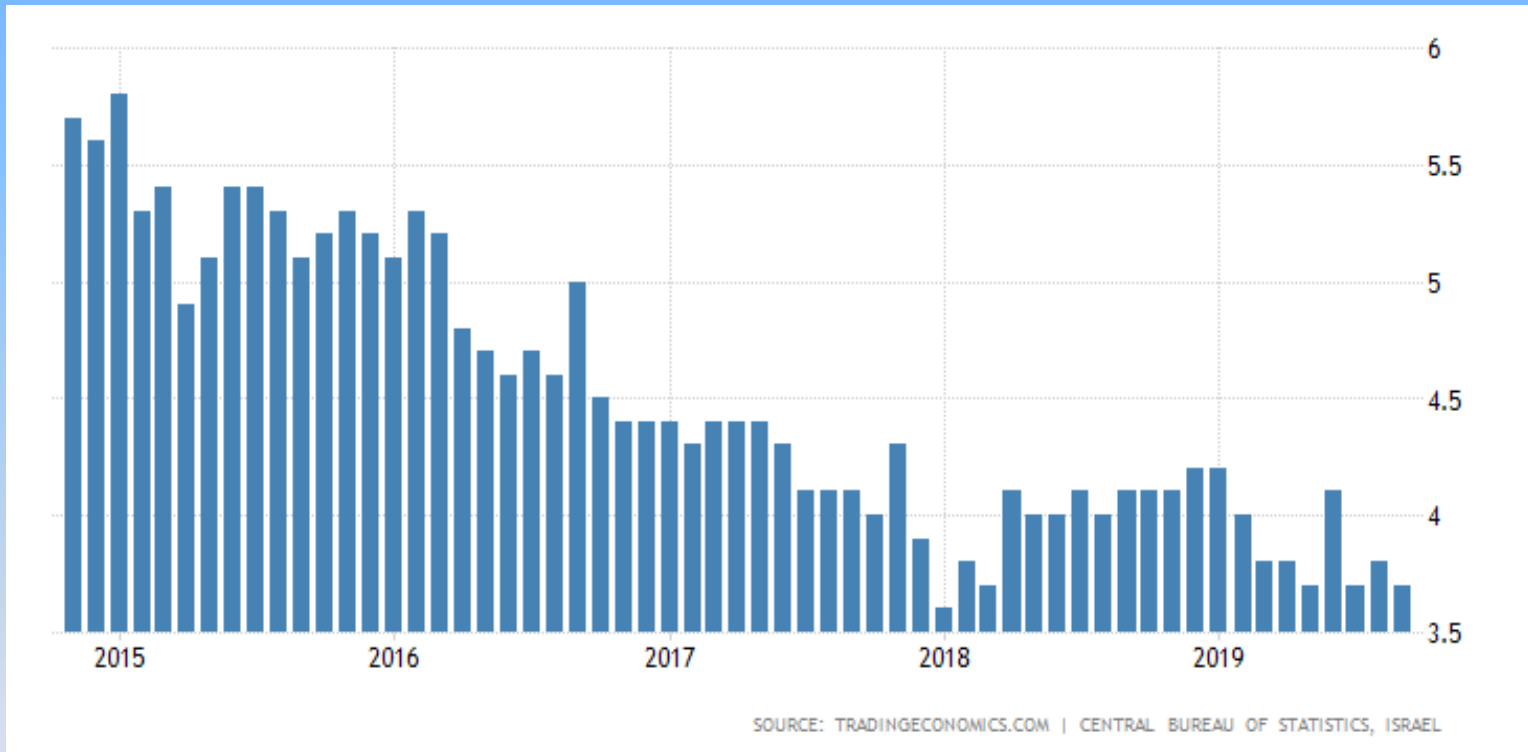


# אינפלציה כולל תחזית



# שיעור אבטלה

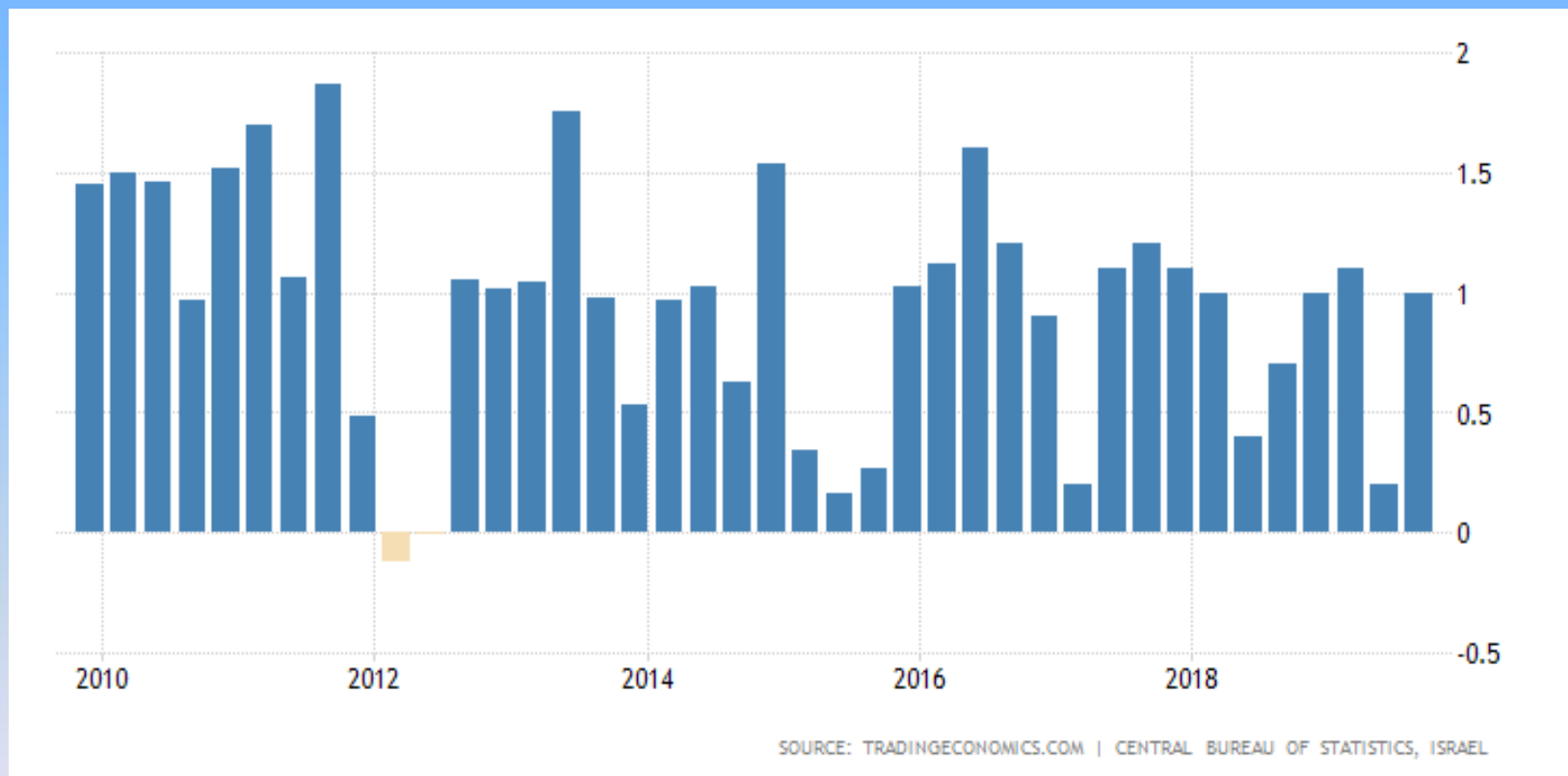
## 3.7%



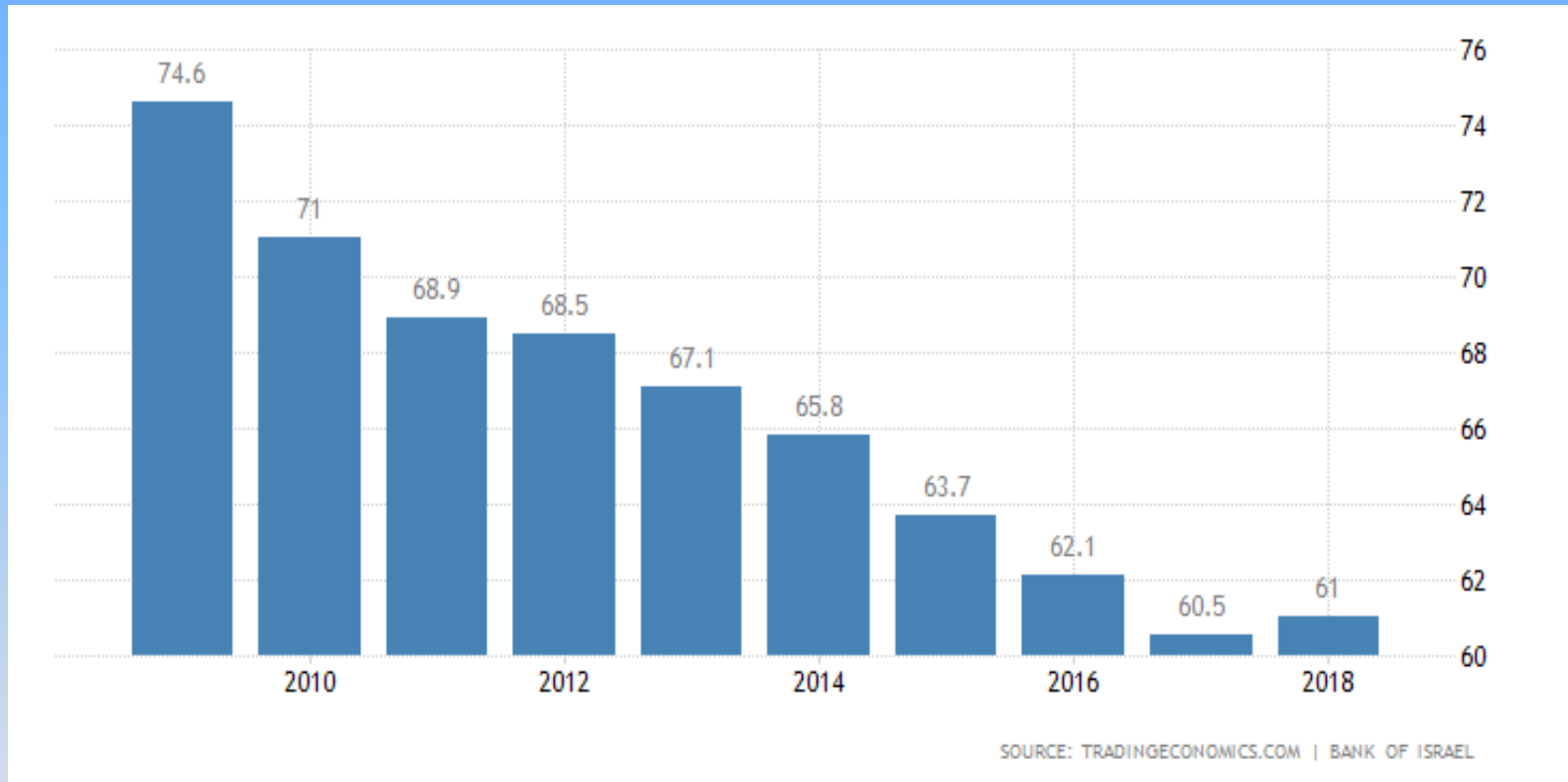
# תמ"ג – צמיחה שנתית



## 1%



# חוב - תוצר



# ת"א 35:



Published on Investing.com, 11/Dec/2019 - 13:14:32 GMT, Powered by TradingView.

ת"א 35, ישראל:TA35, W



Investing.com



# תשואת אג"ח ישראל 10 שנים

## 0.794%

Published on Investing.com, 11/Dec/2019 - 13:15:58 GMT, Powered by TradingView.

תל אביב, ישראל 10 שנים, ישראל  
IL10YT=RR, W



## השינוי בכדאיות עסקת פורוורד: שקל/דולר

שנה שעברה	שנה נוכחית	עסקה לשנה
3.72	3.49	ספוט
-1150	-650	נקודות
3.6050	3.4250	ערך עתידי

# בריטניה



# בחירות אנגליה

## הבחירות בבריטניה: 4 מסקנות בעקבות הניצחון המוחץ של ג'ונסון

ההפסד הצורב ביותר של מפלגת הלייבור מאז 1935 מראה שהציבור הבריטי דחה את הרפורמות הקיצוניות שקורבין הציג. במה שונה ג'ונסון מתאצ'ר, והאם הוא יצליח לשמור על סקוטלנד וצפון אירלנד בממלכה? • ניתוח "גלובס" לתוצאת הבחירות בבריטניה



15.12.19 אסף אוני

### 3. "הברקזיט רק מתחיל"

אבל ההבטחה הגדולה ביותר שג'ונסון יצטרך למלא היא להוציא את בריטניה בהצלחה מהאיחוד האירופי. הדרך אולי נראית סלולה לפרישה פורמלית של בריטניה ב-31 בינואר 2020, אם הפרלמנט החדש יאשר כצפוי את הסכם ה"ברקזיט" הקיים, אבל העבודה האמיתית תתחיל רק אחר כך. כן, אחד האבסורדים הגדולים של כל הפרישה המתמשכת מהאיחוד האירופי, הדחייה הלא-נגמרת ושני סבבי הבחירות הוא, שכלום לא ישתנה אחרי תאריך זה למעט באופן פורמלי. גם אחרי שבריטניה תפרוש, הסחר ימשיך כרגיל, לא יהיו תעריפים ומכסים חדשים, אפשר יהיה לשלוח מוצרים לאירופה ללא הפרשי מע"מ, התעופה תתקיים לא הפרעות וכך גם התחבורה. הכל יהיה חלק מ"תקופת הסתגלות", שבמהלכה צריכים הצדדים לדון בהסכמי הסחר המקיפים ביניהם. בינתיים הם דנו רק במסגרת, הם אפילו לא התחילו במהות.

ג'ונסון הבטיח בקמפיין הבחירות הנוכחי כי לא ידרוש הארכה של תקופת ההסתגלות, שנכון להיום אמורה להסתיים בסוף 2020, אולם יכולה להיות מוארכת בעוד מספר שנים. זהו יעד שאפתני מאוד מצד ג'ונסון, בהתחשב בעובדה שהסכמי סחר בין מדינות לוקחים שנים, לפעמים עשרות שנים, לגבש.



המודעה נסגרה על ידי Google

בוריס ג'ונסון, שבע את חושבו לנודון מצביעי הלייבור שהוא יוכל להיות ראש העיר / צילום: ריסרס



# דאבל אימפקט

## פאונד דולר חלש :

- בריטניה הצביעה ב-6.2016 על יציאה מגוש היורו. כתוצאה מכך נחלש המטבע עקב הציפייה לפגיעה הכלכלית במעמד אנגליה. הברקזיט רק התחיל . אנגליה זקוקה לפאונד חלש.
- הפאונד נסחר מול הדולר ב-1.34, הרמה בה נסחר בשנת 1986 – לפני למעלה מ 30 שנה.

# פאונד / דולר 1.3326



Published on Investing.com, 15/Dec/2019 - 9:01:01 GMT, Powered by TradingView.

GBP/USD, W



Investing.com



# דאבל אימפקט

## שקל / פאונד :

- הנגזרת של שני הפרמטרים הנ"ל (שקל חזק ופאונד חלש) נותנת שער חליפין של שקל פאונד במחיר 4.70.
- השקל נסחר מול הפאונד ב 4.7 ש"ח , הרמה בה נסחר בשנת 1996 – לפני למעלה מ 20 שנה .

# פאונד / שקל

## 4.6418



Published on Investing.com, 15/Dec/2019 - 9:08:45 GMT, Powered by TradingView.

GBP/ILS, מט"ח חבונקאמת, GBP/ILS, W



Investing.com





# השקעות הסינים בלונדון- אנחנו לא לבד

*London's 'Walkie Talkie,' a Divisive Skyscraper, Sells for \$1.7 Billion*

הסינים ניצלו את הנפילה בפאונד בשנת ב-2017 ורכשו בניינים מפורסמים בהיקף של 7 מיליארד דולר בסיטי של לונדון ברמות של 1.22 פאונד לדולר.



On Thursday, the 37-story office block was sold to LKK Health Products Group, a Hong Kong-based company best known for making Lee Kum Kee oyster sauce, for 1.3 billion pounds, or about \$1.7 billion.













# תשואת אג"ח בריטניה 10 שנים

## 0.791



# נתוני מאקר



Overview	Last	Reference	Previous	Range	Frequency	
<b>GDP Growth Rate (%)</b>	0.3	Sep/19	-0.2	-2.7 : 5	Quarterly	
<b>GDP Annual Growth Rate (%)</b>	1	Sep/19	1.3	-5.8 : 9.8	Quarterly	
<b>Unemployment Rate (%)</b>	3.8	Sep/19	3.9	3.4 : 12	Monthly	
<b>Inflation Rate (%)</b>	1.5	Oct/19	1.7	-0.1 : 8.5	Monthly	
<b>Inflation Rate Mom (%)</b>	-0.2	Oct/19	0.1	-0.94 : 3.37	Monthly	
<b>Interest Rate (%)</b>	0.75	Nov/19	0.75	0.25 : 17	Daily	
<b>Balance of Trade (GBP Million)</b>	-5188	Oct/19	-1922	-8063 : 2946	Monthly	
<b>Current Account (GBP Million)</b>	-25200	Jun/19	-33082	-33082 : 2668	Quarterly	
<b>Current Account to GDP (%)</b>	-4.3	Dec/18	-3.5	-5.2 : 2.6	Yearly	
<b>Government Debt to GDP (%)</b>	80.8	Dec/19	82.6	21.7 : 82.9	Yearly	

# נתוני מאקרו - תחזית



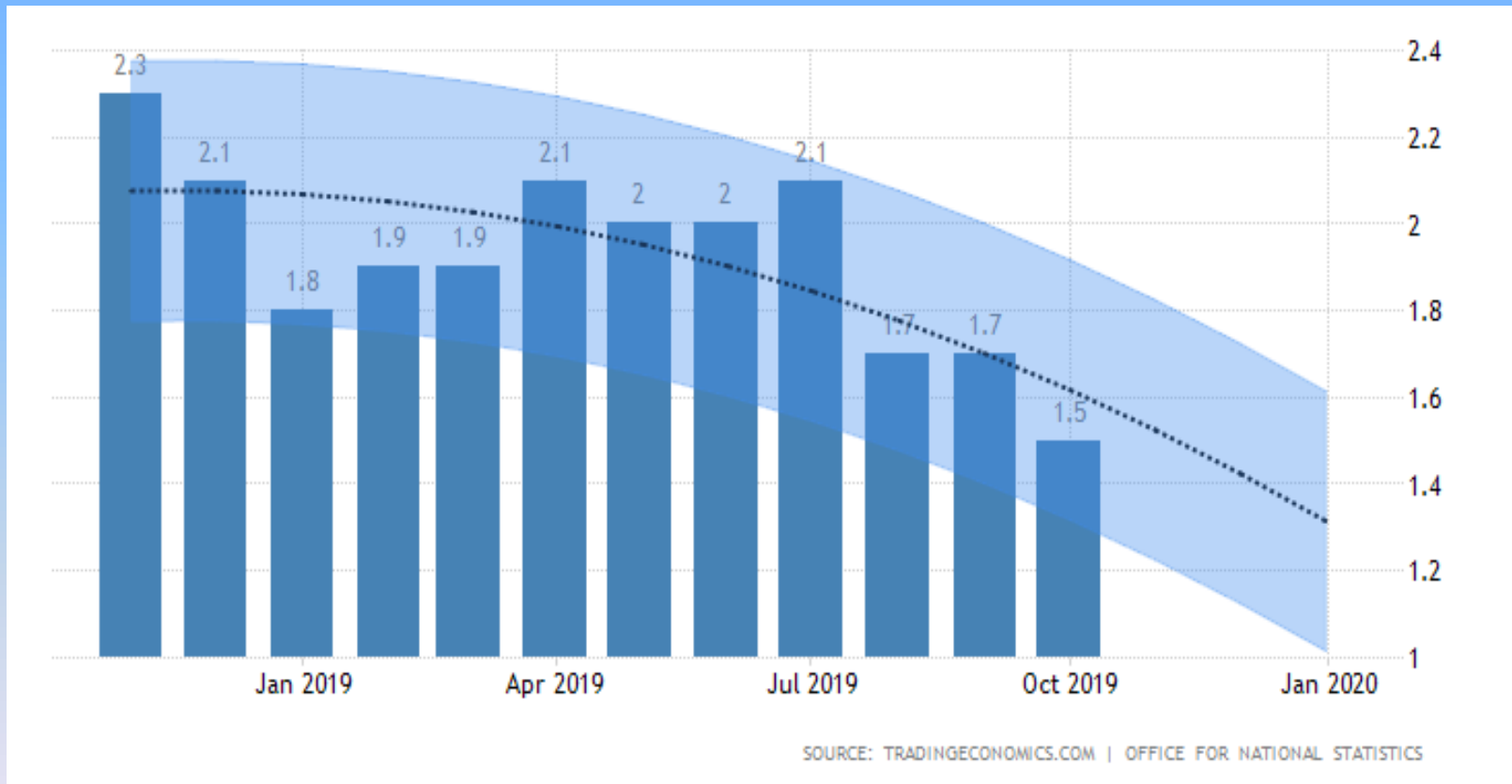
Markets	Actual	Q4	Q1	Q2	Q3	2020
<b>Currency</b>	1.33	1.28	1.28	1.27	1.26	1.24
<b>Stock Market (points)</b>	7349.85	7266	7191	7117	7044	6899
<b>Government Bond 10Y (%)</b>	0.79	0.75	0.81	0.87	0.93	1.07
Overview	Actual	Q4	Q1	Q2	Q3	2020
<b>GDP Growth Rate (%)</b>	0.30	0.2	0.3	0.5	0.4	0.5
<b>GDP Annual Growth Rate (%)</b>	1.00	1.1	0.9	1.4	1.5	1.5

# שיעור הריבית

0.75%

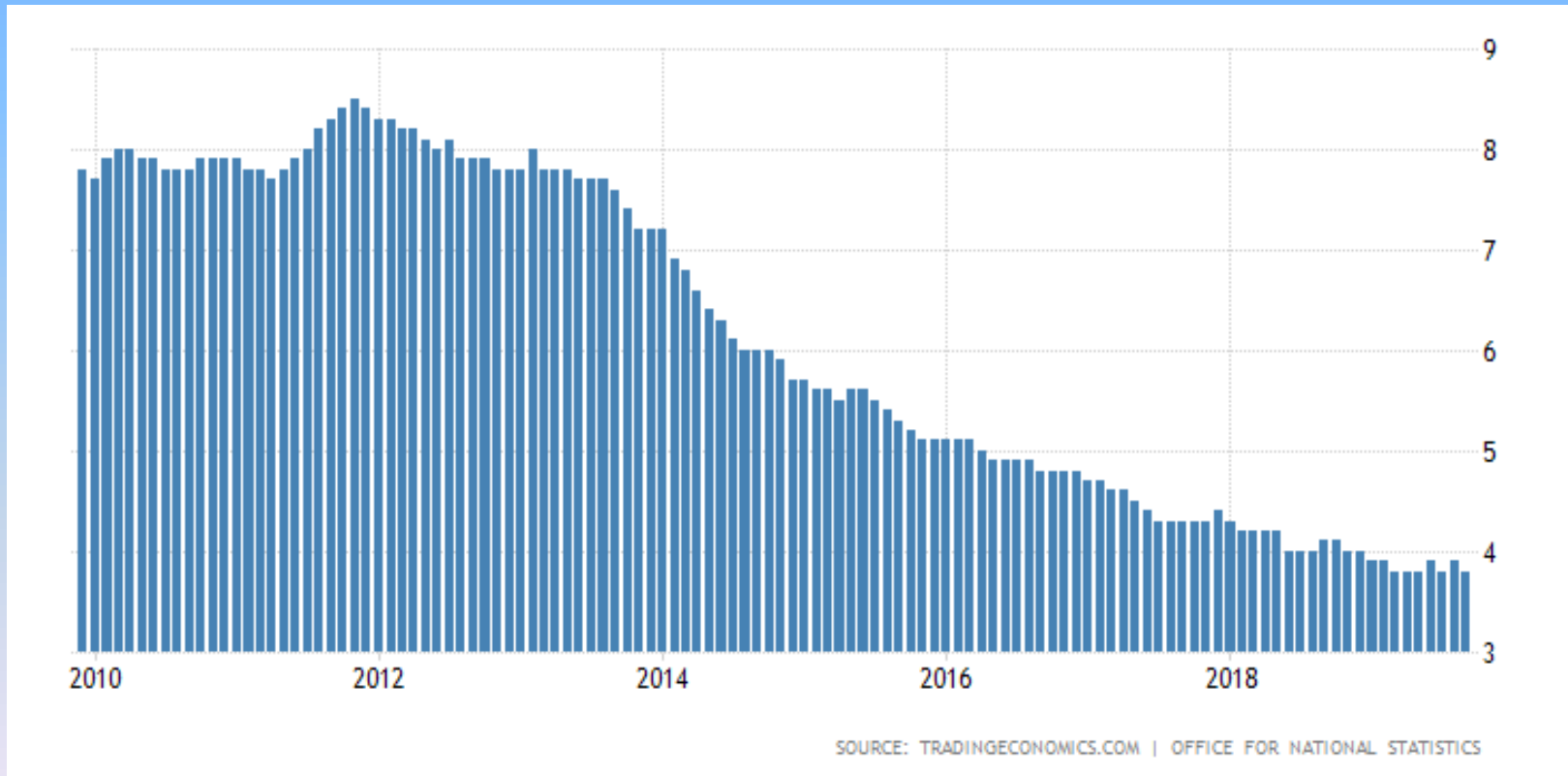


# אינפלציה כולל תחזית



# שיעור אבטלה

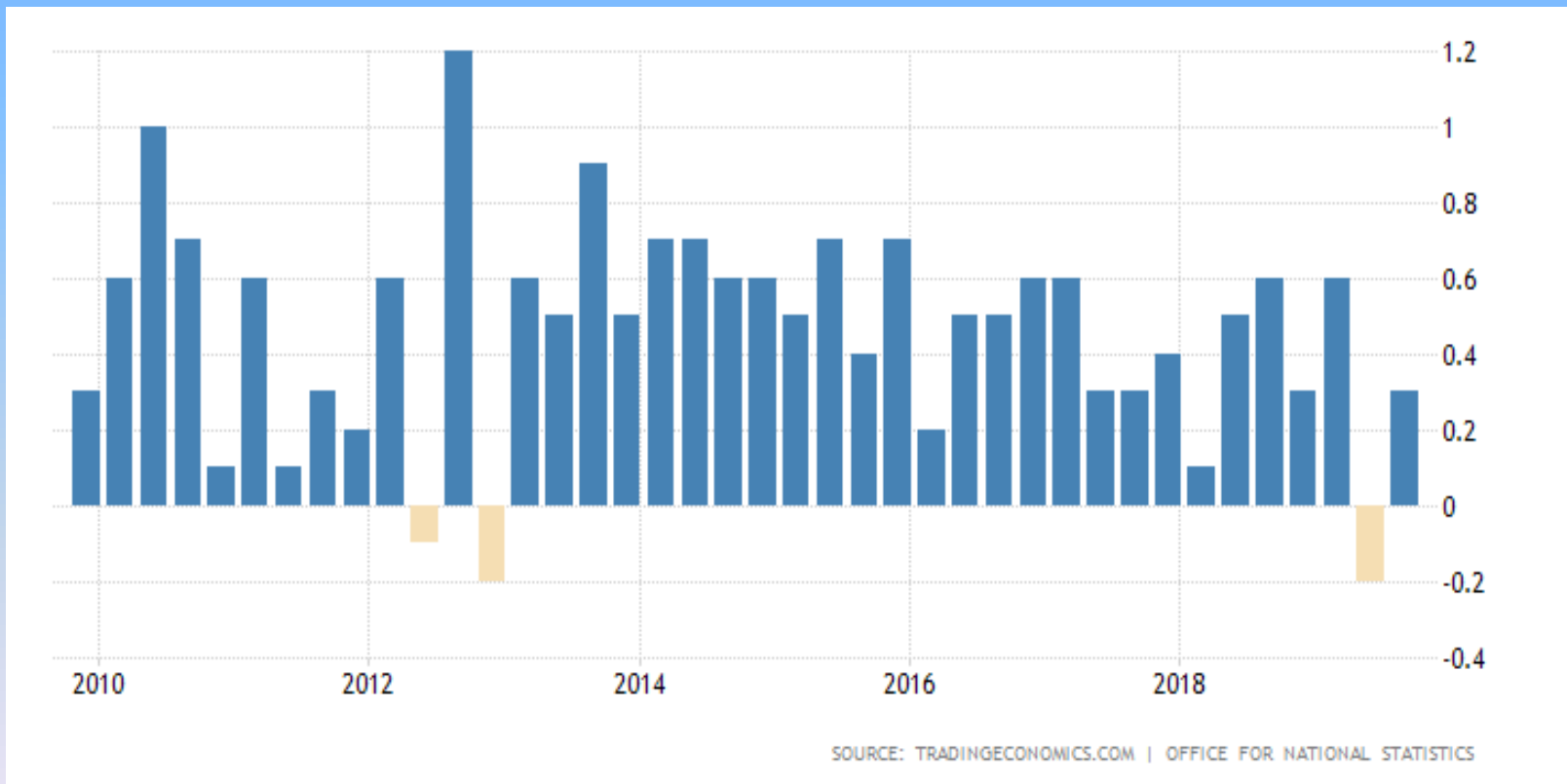
3.9%



# תמ"ג – צמיחה שנתית

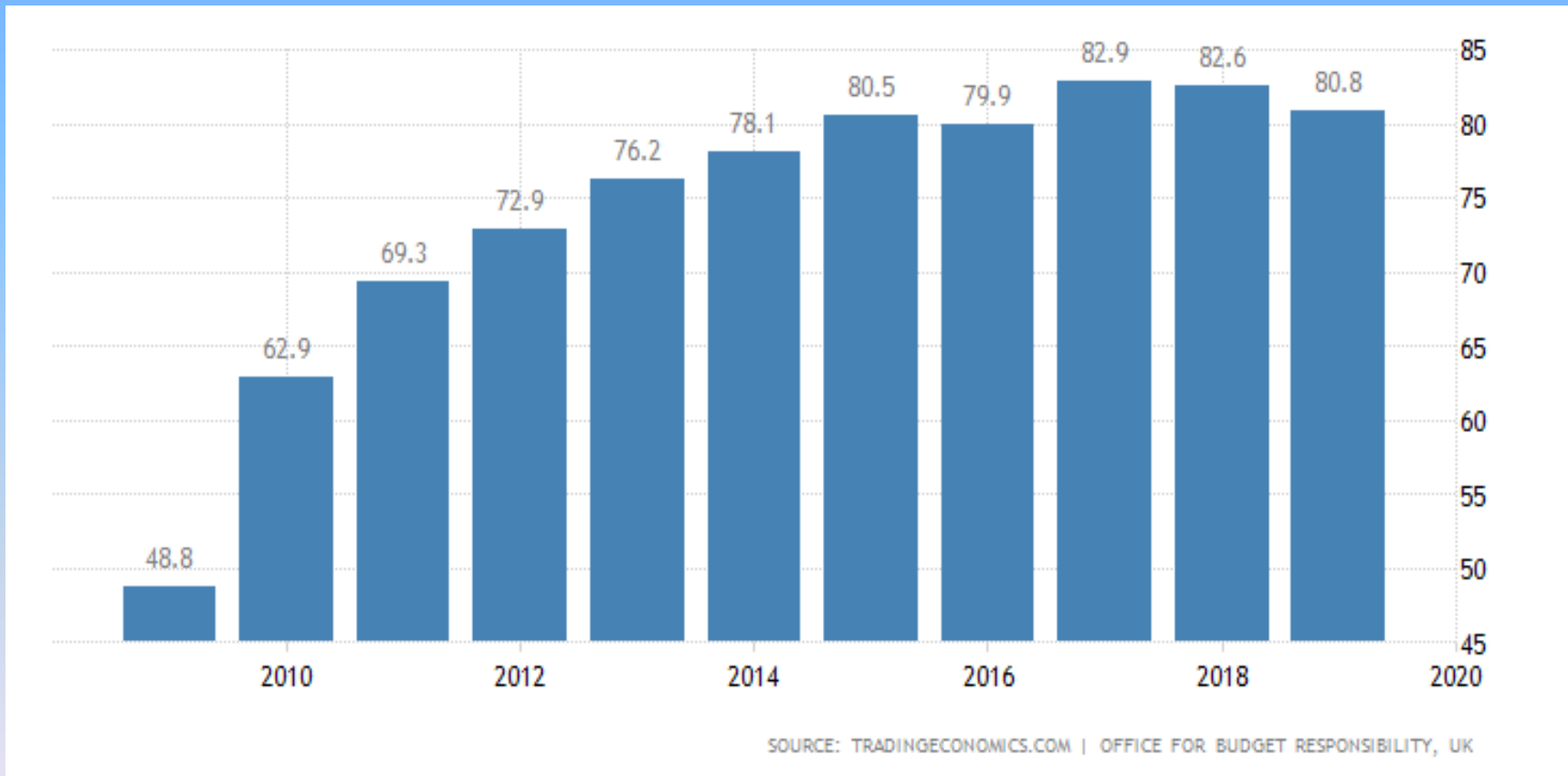


0.3%





# חוב תוצר



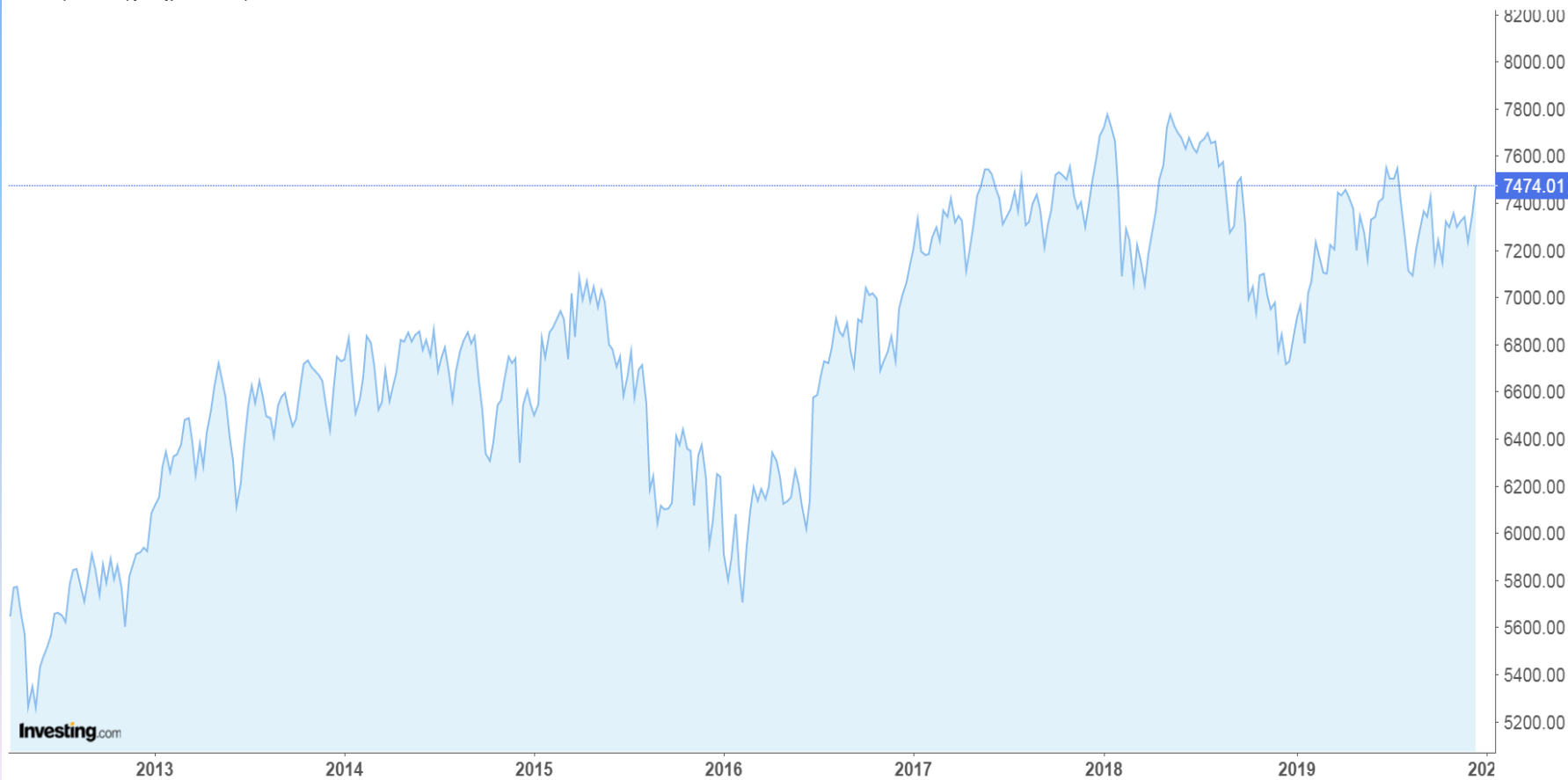
# פוטסי – בריטניה

## 7474



Published on Investing.com, 16/Dec/2019 - 8:52:52 GMT, Powered by TradingView.

פוטסי 100, בריטניה (UK100, W: לונדון)DFC



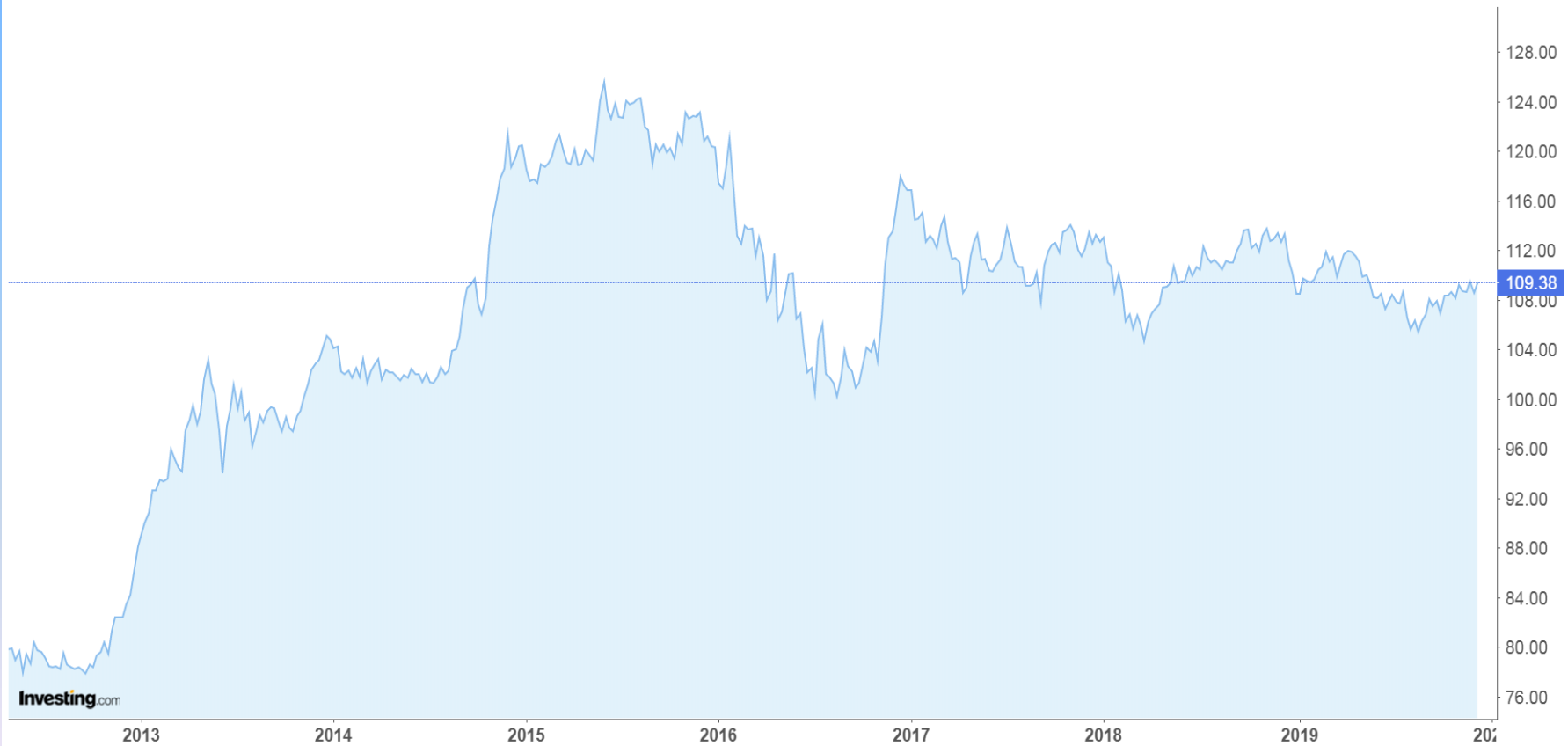


דולר / ין יפני  
109.38



Published on Investing.com, 15/Dec/2019 - 10:15:55 GMT, Powered by TradingView.

USD/JPY, W



Investing.com

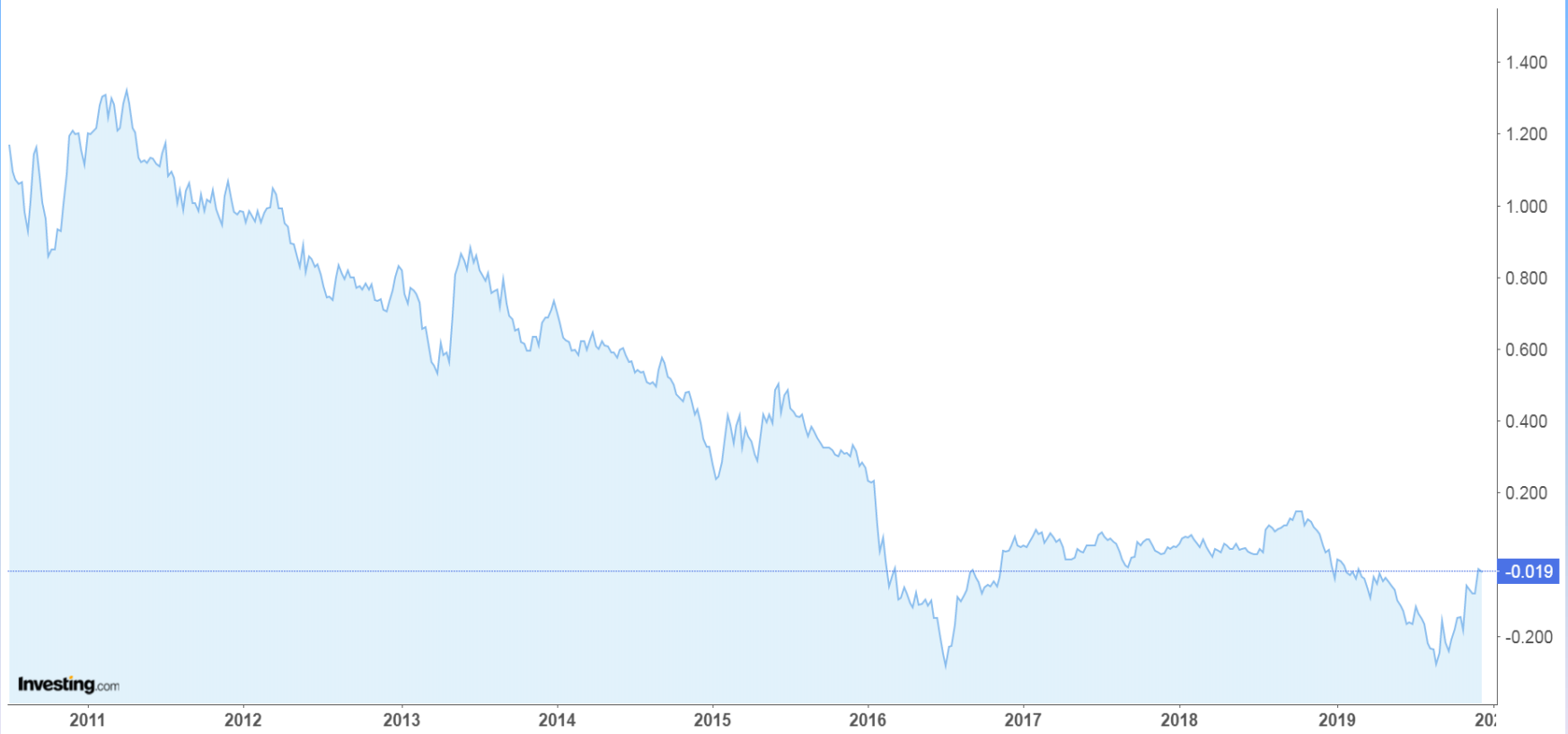
# תשואת אג"ח יפן 10 שנים

## 0.019-



Published on Investing.com, 15/Dec/2019 - 10:17:13 GMT, Powered by TradingView.












יפן 10 שנים, יפן:JP10YT=X, W



Investing.com



# נתוני מאקרו

Overview	Last	Reference	Previous	Range	Frequency	
<b>GDP Growth Rate (%)</b>	0.4	Sep/19	0.5	-4.8 : 3.2	Quarterly	
<b>GDP Annual Growth Rate (%)</b>	1.7	Sep/19	0.9	-8.8 : 9.4	Quarterly	
<b>GDP Growth Annualized (%)</b>	1.8	Sep/19	2	-17.8 : 12.9	Quarterly	
<b>Unemployment Rate (%)</b>	2.4	Oct/19	2.4	1 : 5.5	Monthly	
<b>Inflation Rate (%)</b>	0.2	Oct/19	0.2	-2.5 : 24.9	Monthly	
<b>Inflation Rate Mom (%)</b>	0	Oct/19	0	-1.1 : 4.1	Monthly	
<b>Interest Rate (%)</b>	-0.1	Oct/19	-0.1	-0.1 : 9	Daily	
<b>Balance of Trade (JPY Billion)</b>	15.66	Oct/19	-128	-2795 : 1609	Monthly	
<b>Current Account (JPY Billion)</b>	1817	Oct/19	1613	-1456 : 3360	Monthly	
<b>Current Account to GDP (%)</b>	3.5	Dec/18	4	-1 : 4.7	Yearly	
<b>Government Debt to GDP (%)</b>	238	Dec/18	238	50.6 : 238	Yearly	



Markets	Actual	Q4	Q1	Q2	Q3	2020
<b>Currency</b>	109.34	110	110	111	111	112
<b>Stock Market (points)</b>	24023.10	22993	22699	22408	22122	21560
<b>Government Bond 10Y (%)</b>	-0.02	0.01	0.02	0.03	0.04	0.04
Overview	Actual	Q4	Q1	Q2	Q3	2020
<b>GDP Growth Rate (%)</b>	0.40	-0.9	0.8	0.7	0.5	0.6
<b>GDP Annual Growth Rate (%)</b>	1.70	0.9	0.8	0.7	1	1



# שיעור הריבית

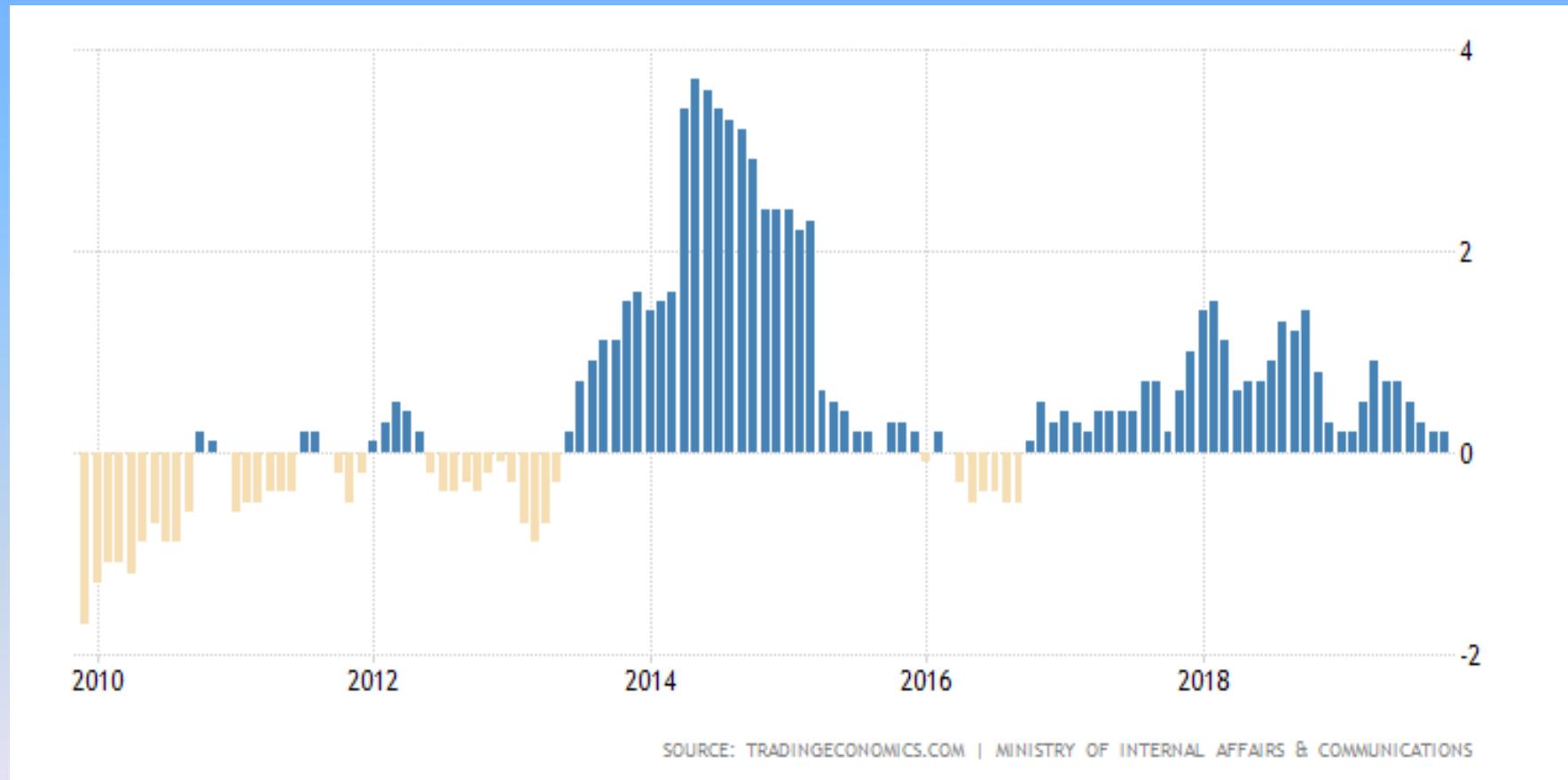
## -0.10%





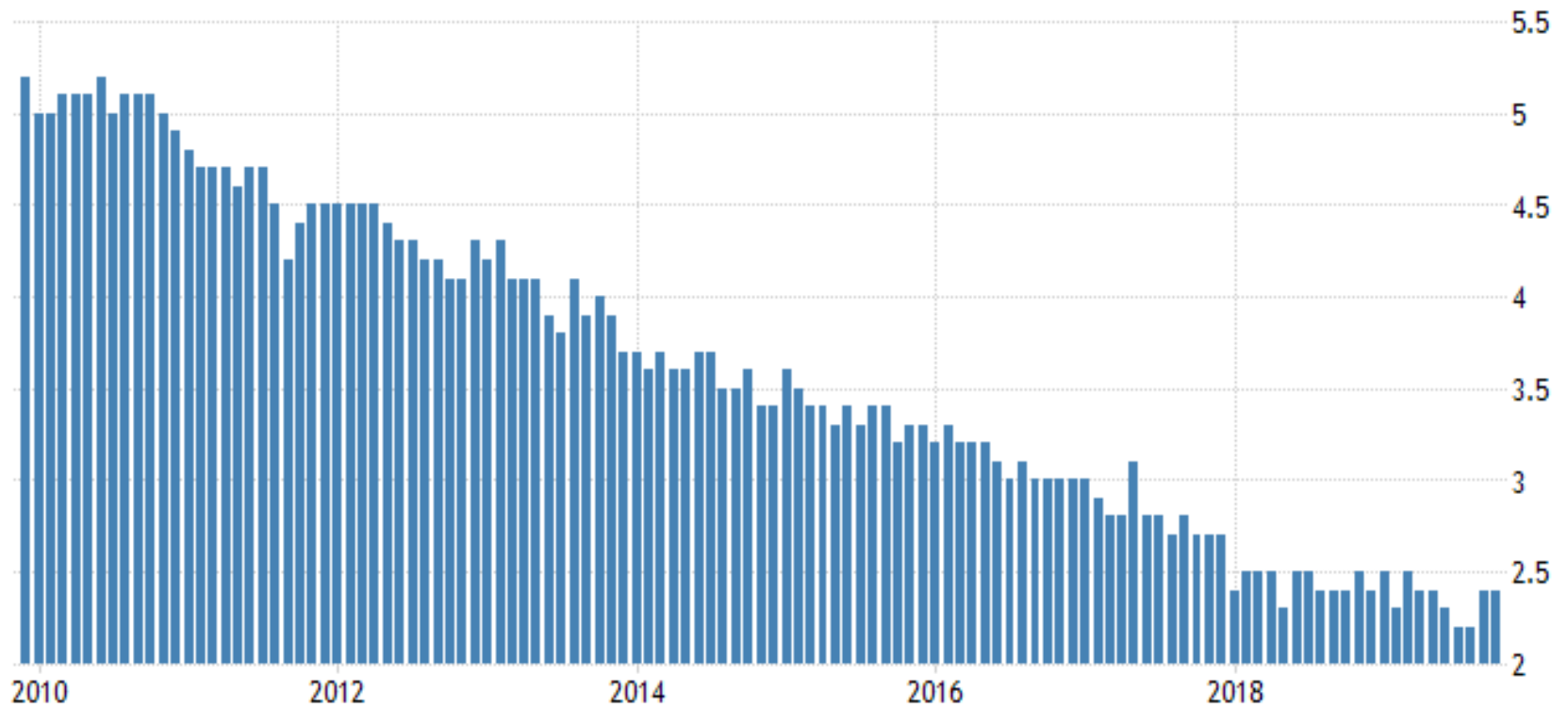


# אינפלציה כולל תחזית



# שיעור אבטלה

## 2.40%

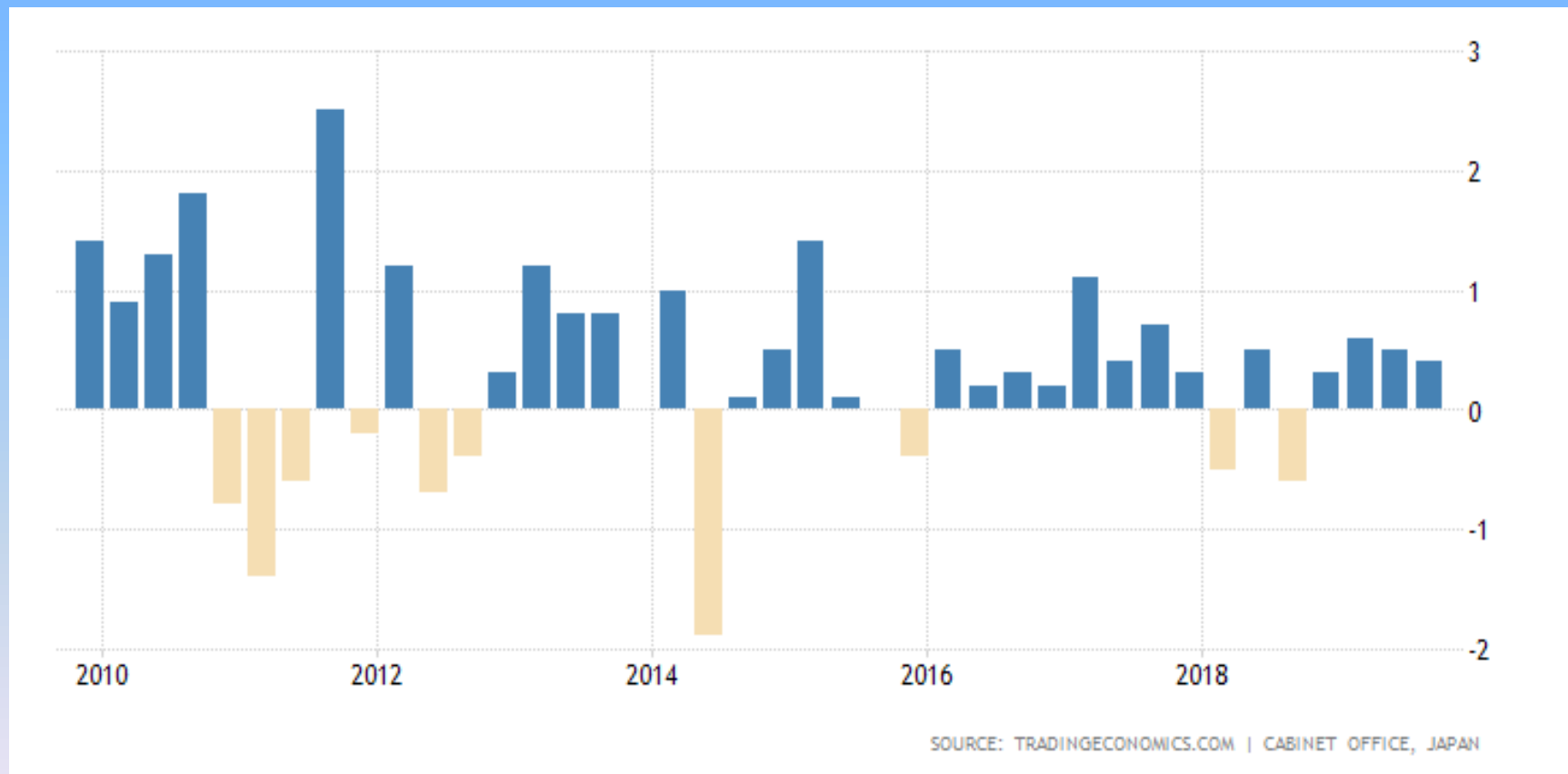


SOURCE: TRADINGECONOMICS.COM | MINISTRY OF INTERNAL AFFAIRS & COMMUNICATIONS

# תמ"ג – צמיחה שנתית

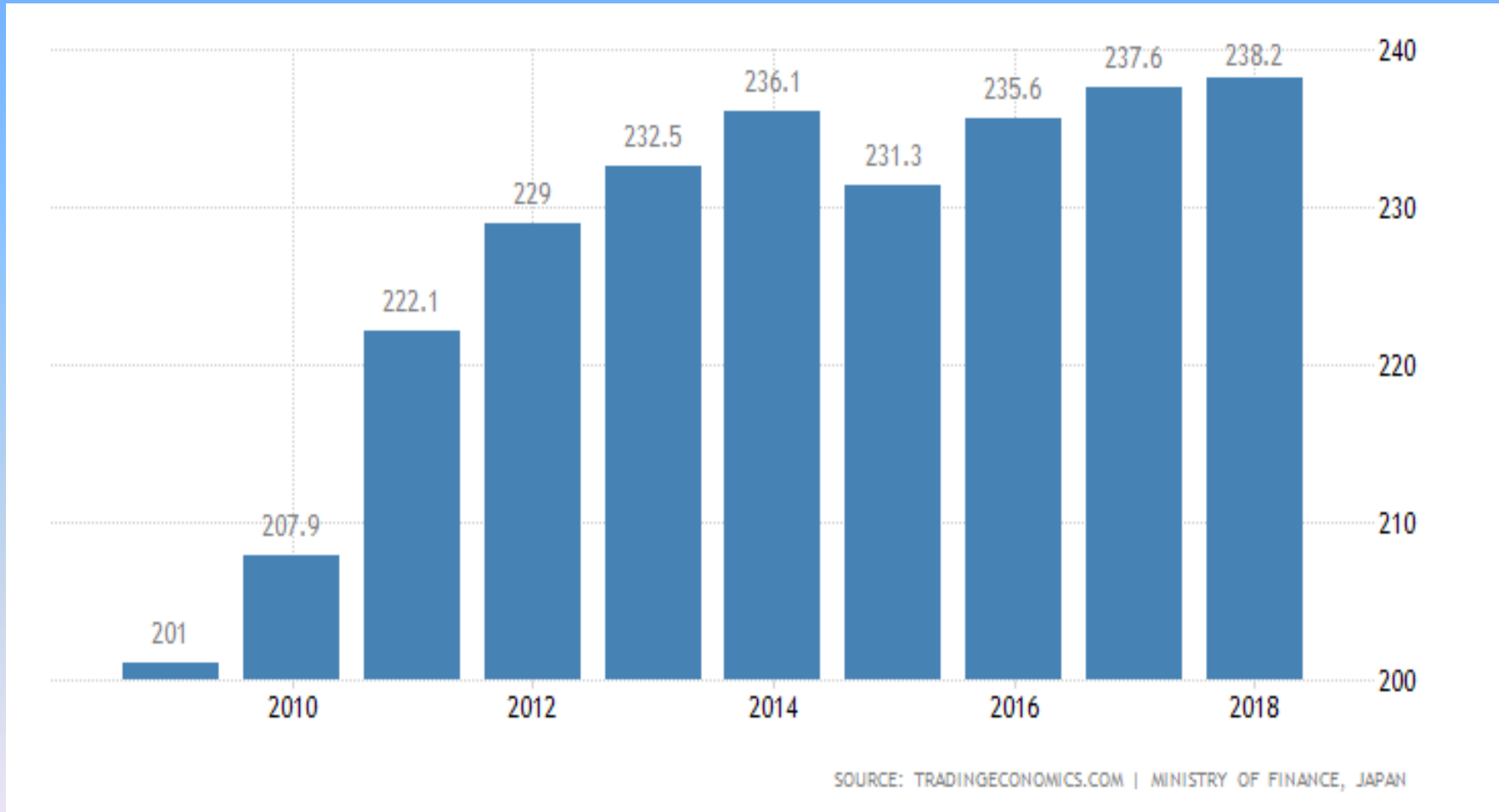


## 0.40%





# חוב תוצר





# ניקיי 225 – יפן

## 24,023


Published on Investing.com, 15/Dec/2019 - 10:55:36 GMT, Powered by TradingView.  
ניקיי 225, יפן (DFC:JP225, W)



١٥



דולר / יואן סיני  
6.9895



Published on Investing.com, 15/Dec/2019 - 11:13:56 GMT. Powered by TradingView.


USD/CNY, מט"ח ברוחב יומי: USD/CNY, W



Investing.com

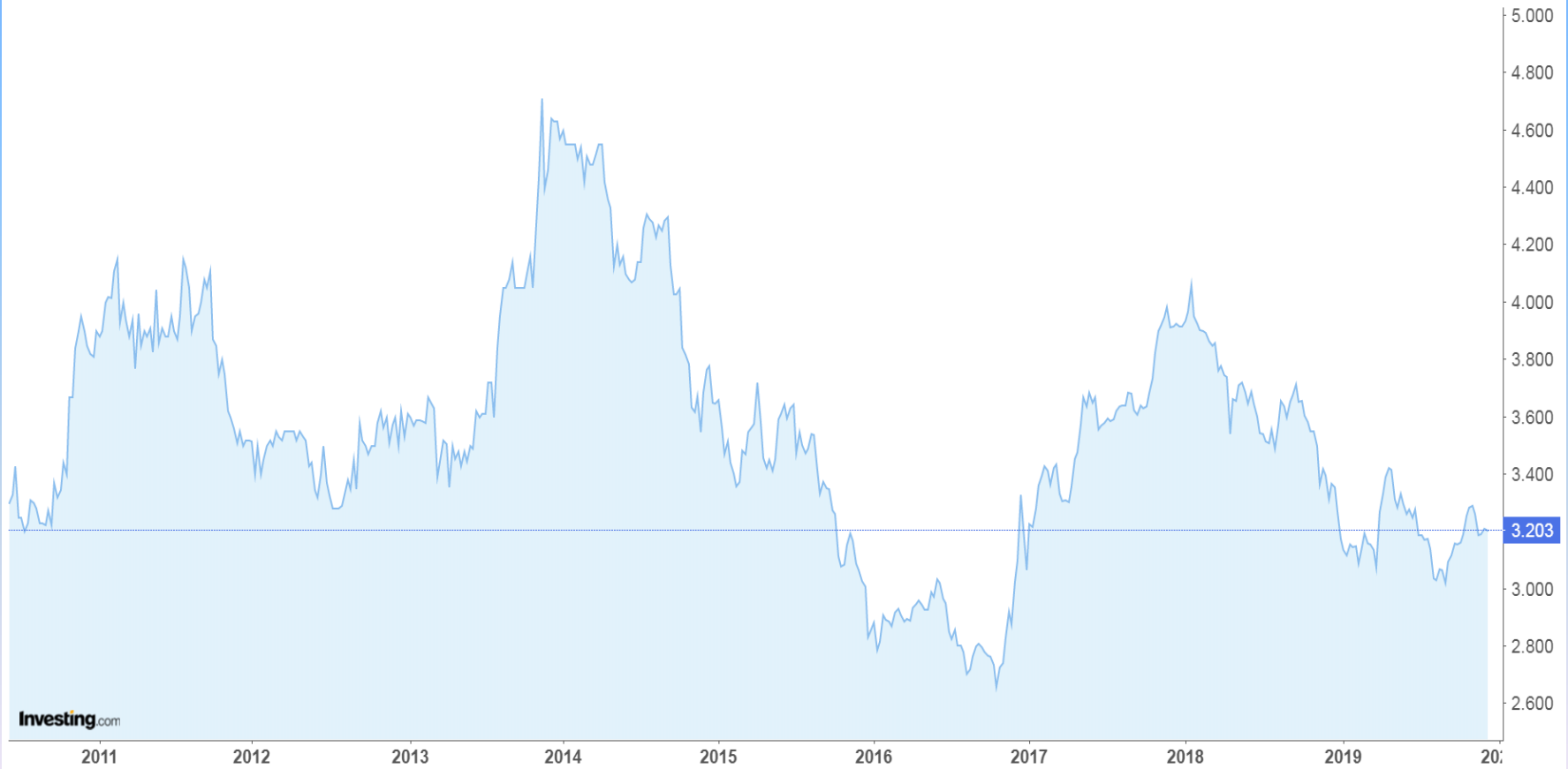
# תשואת אג"ח סין 10 שנים

## 3.203




Published on Investing.com, 15/Dec/2019 - 11:18:26 GMT, Powered by TradingView.

סיין 10 שנים, שנהאי:CN10YT=RR, W














Investing.com





# נתוני מאקרו


Overview	Last	Reference	Previous	Range	Frequency	
<b>GDP Growth Rate (%)</b>	1.5	Sep/19	1.6	1.4 : 2.4	Quarterly	
<b>GDP Annual Growth Rate (%)</b>	6	Sep/19	6.2	3.8 : 15.4	Quarterly	
<b>Unemployment Rate (%)</b>	3.61	Sep/19	3.61	3.61 : 4.3	Quarterly	
<b>Inflation Rate (%)</b>	4.5	Nov/19	3.8	-2.2 : 28.4	Monthly	
<b>Inflation Rate Mom (%)</b>	0.4	Nov/19	0.9	-1.8 : 2.6	Monthly	
<b>Interest Rate (%)</b>	4.15	Dec/19	4.15	4.15 : 5.77	Daily	
<b>Cash Reserve Ratio (%)</b>	13	Dec/19	13	6 : 21.5	Monthly	
<b>Balance of Trade (USD HML)</b>	387	Nov/19	425	-320 : 613	Monthly	
<b>Current Account (USD HML)</b>	549	Sep/19	462	-341 : 1331	Quarterly	
<b>Current Account to GDP (%)</b>	0.4	Dec/18	1.3	-3.7 : 10.1	Yearly	



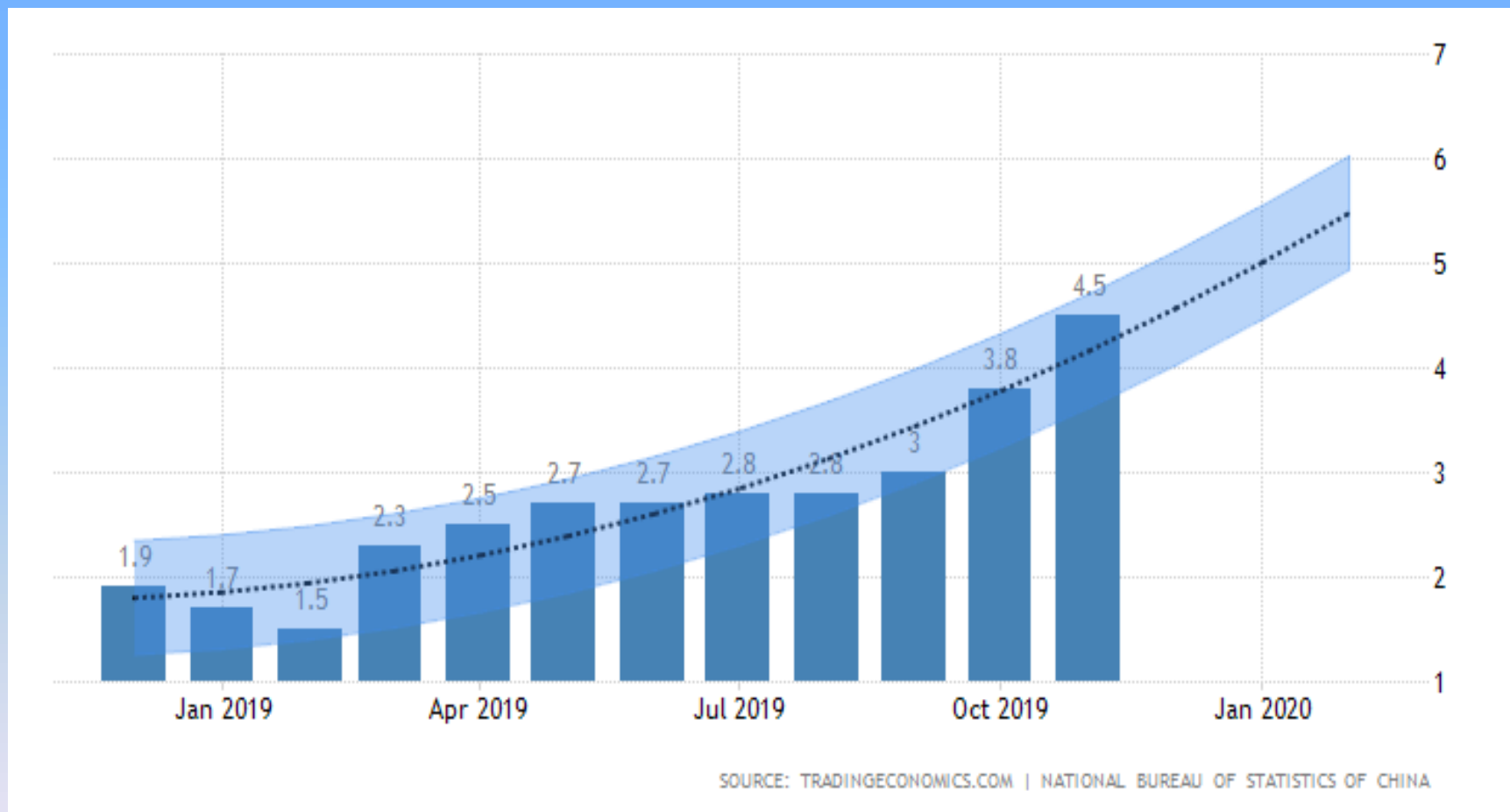

Markets	Actual	Q4	Q1	Q2	Q3	2020
<b>Currency</b>	7.00	7.06	7.09	7.11	7.14	7.2
<b>Stock Market (points)</b>	2967.68	2828	2784	2741	2699	2616
<b>Government Bond 10Y (%)</b>	3.21	3.21	3.24	3.27	3.29	3.35
Overview	Actual	Q4	Q1	Q2	Q3	2020
<b>GDP Growth Rate (%)</b>	1.50	1.4	1.4	1.3	1.3	1.2
<b>GDP Annual Growth Rate (%)</b>	6.00	5.9	5.7	5.7	5.8	5.8

# שיעור הריבית

## 4.15%

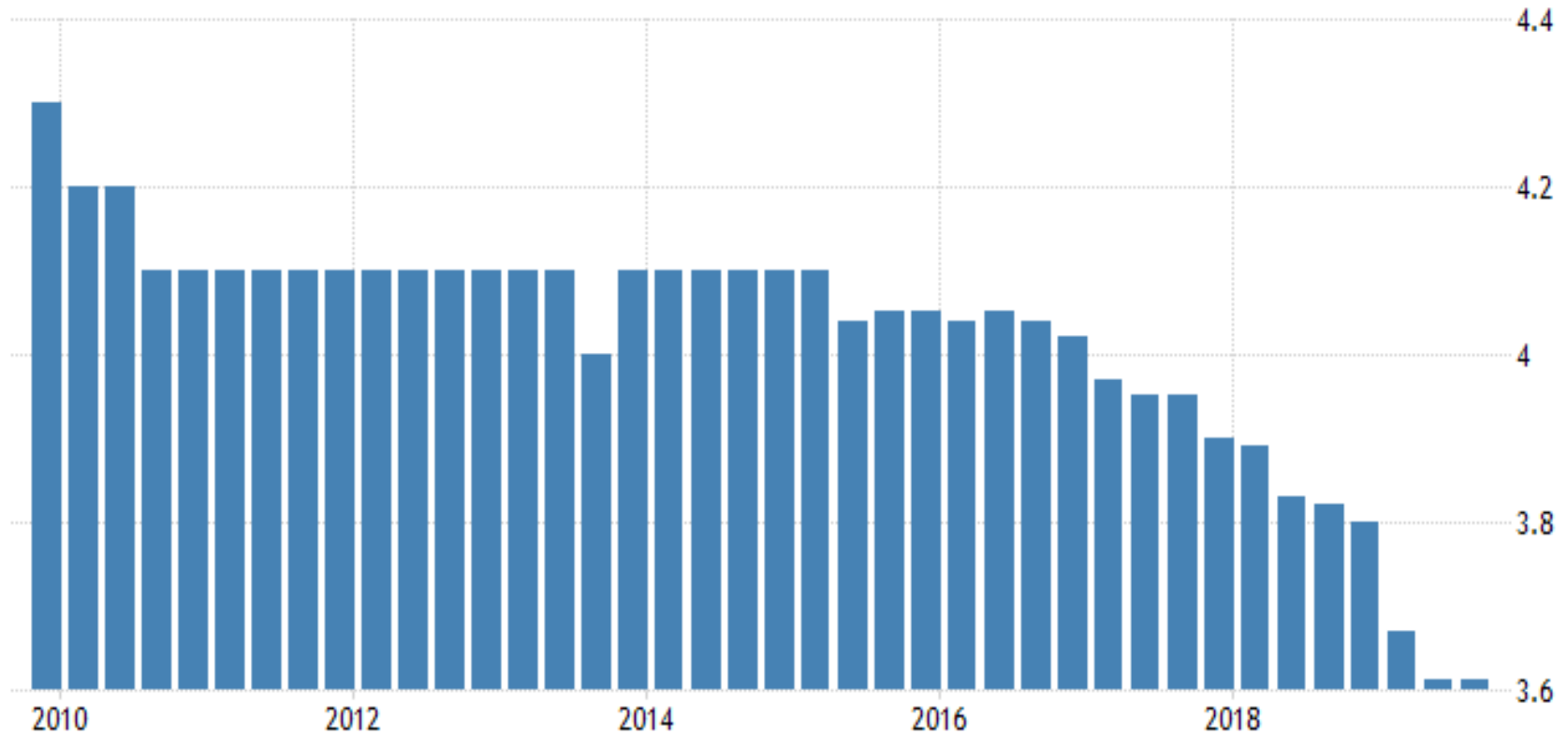


# אינפלציה כולל תחזית




# שיעור אבטלה

## 3.61%

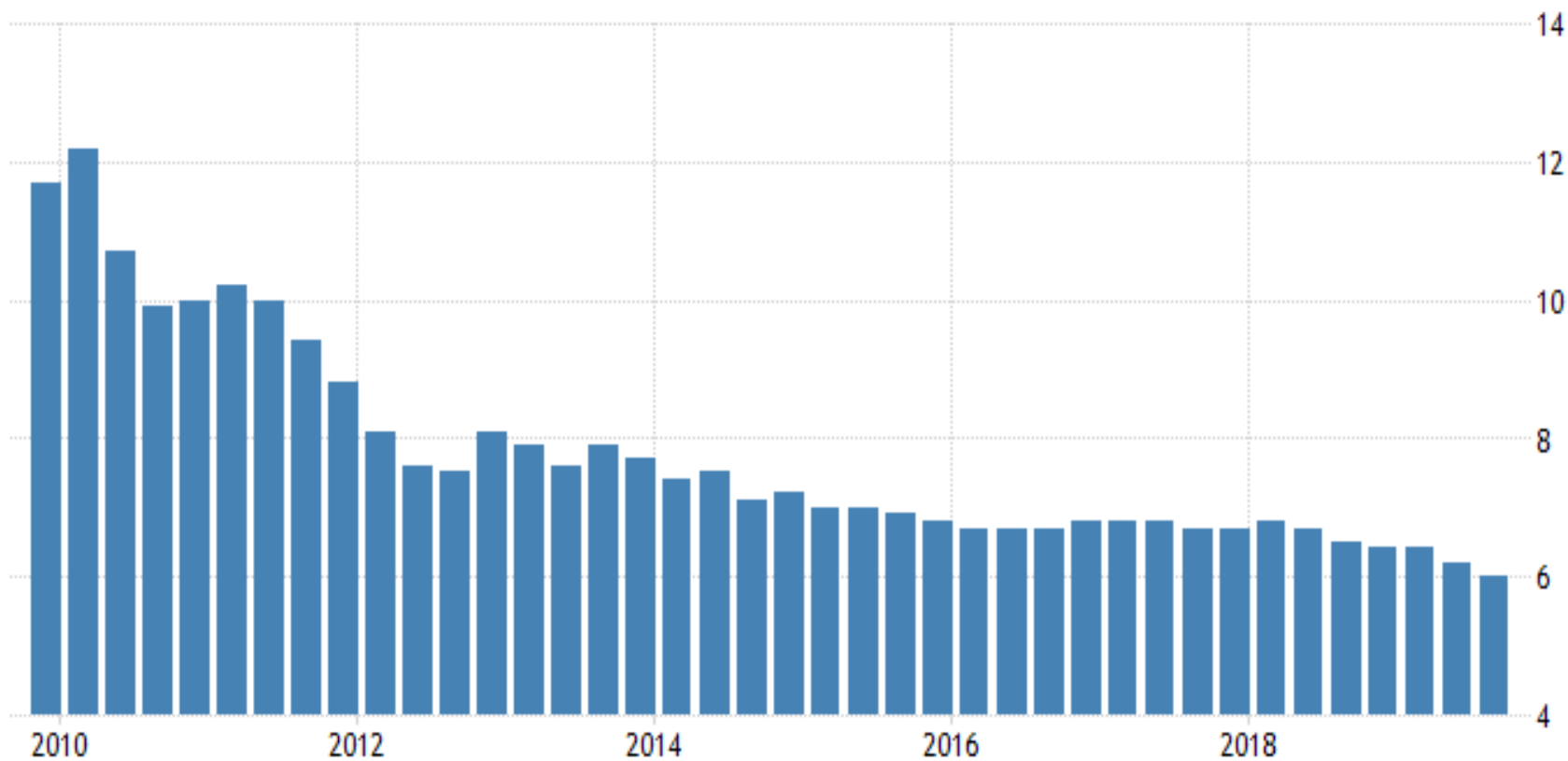


SOURCE: TRADINGECONOMICS.COM | MINISTRY OF HUMAN RESOURCES AND SOCIAL SECURITY, CHINA

# תמ"ג – צמיחה שנתית

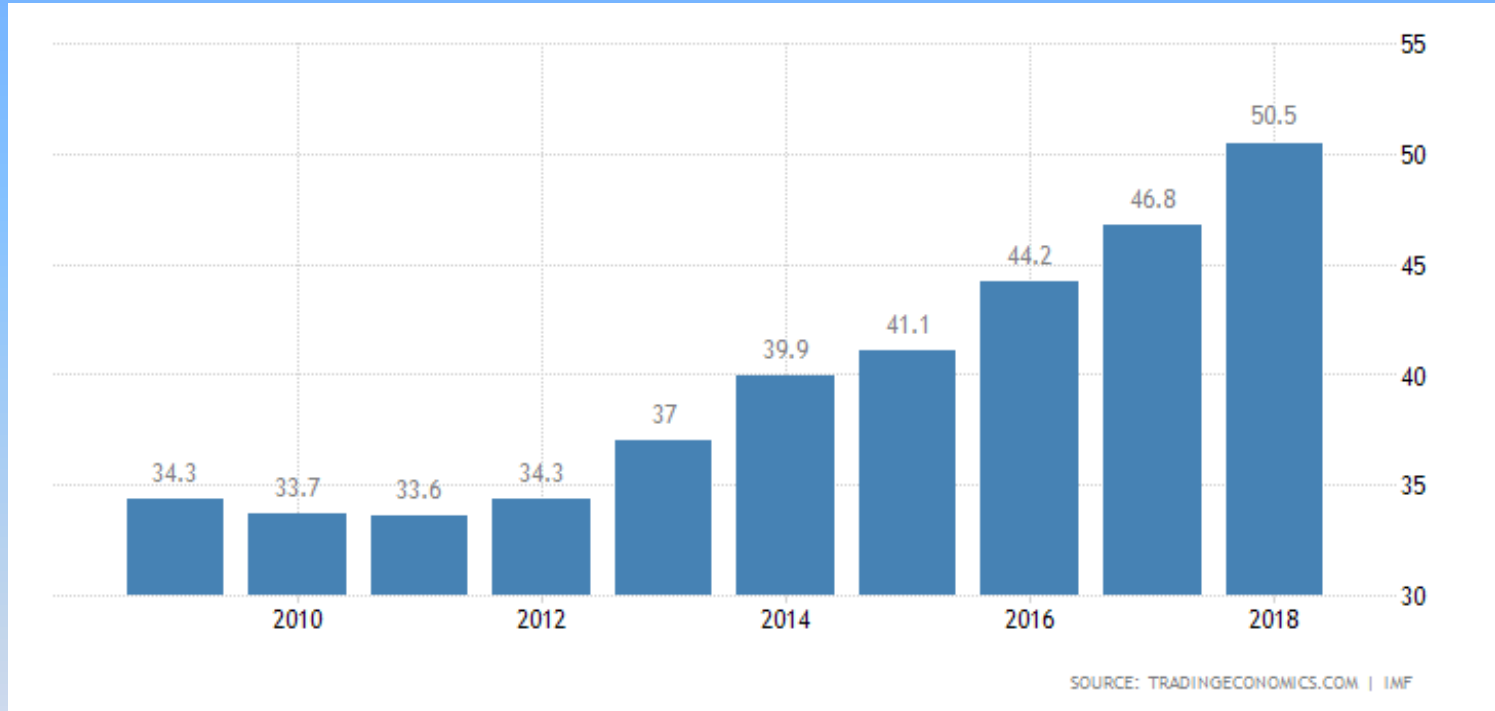




## 6%



SOURCE: TRADINGECONOMICS.COM | NATIONAL BUREAU OF STATISTICS OF CHINA

# חוב תוצר





# י"ס – CSI 300

## 3968

Published on Investing.com, 15/Dec/2019 - 11:33:18 GMT, Powered by TradingView.

י"ס 300 ISC nehznehS iahgnahS, עגתא, CSI300, W



Investing.com



# נפט

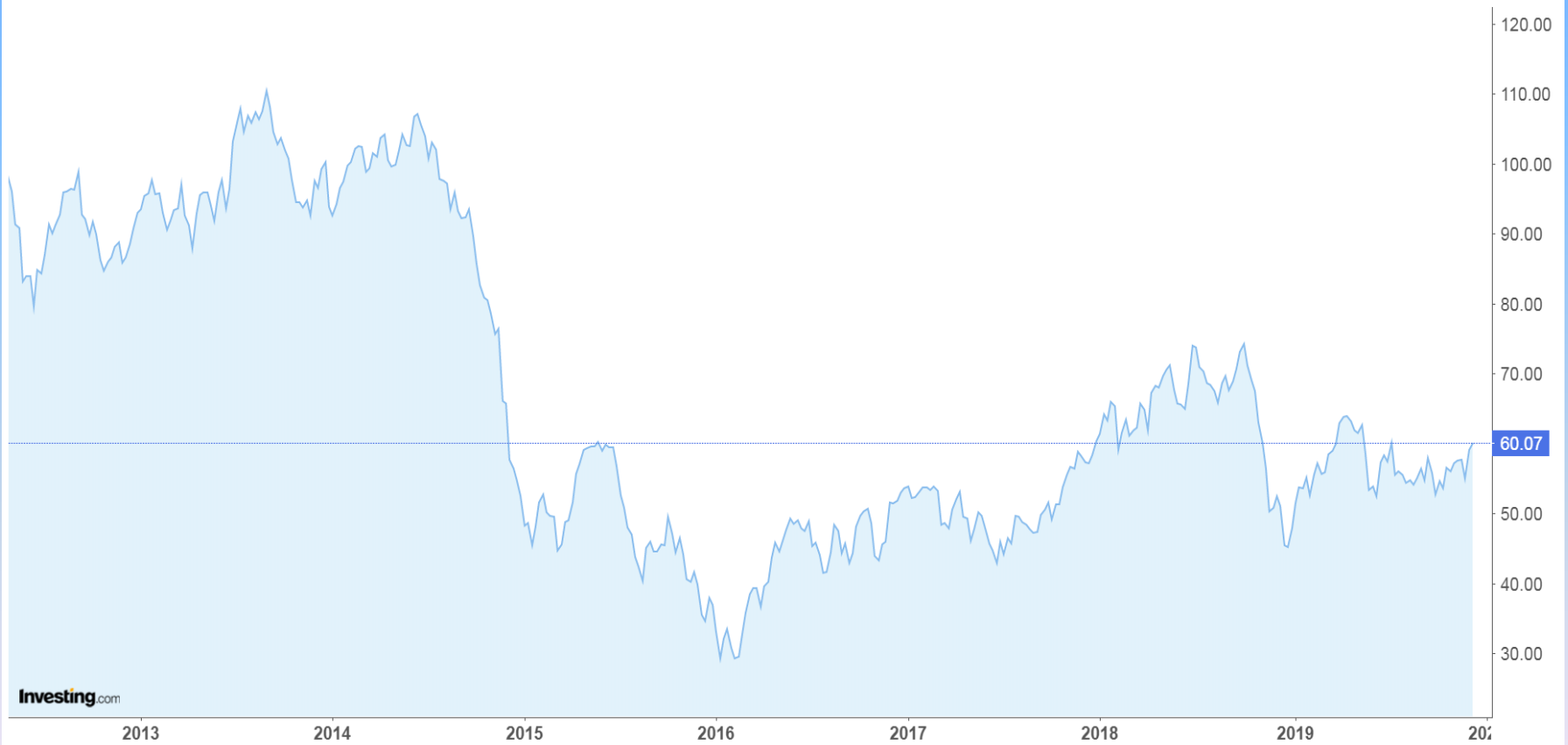


# מחיר נפט נוכחי

# 60.07

Published on Investing.com, 15/Dec/2019 - 11:39:37 GMT, Powered by TradingView.

חוזים עתידיים על נפט גולמי (CFD):CL, W



Investing.com

א.ב מרווחים שוקי הון בע"מ, מגדל לוינשטיין, דרך

בגין 23 תל אביב 66182

טלפון- 03-5669566

פקס-03-5669699

[www.mirvahim.co.il](http://www.mirvahim.co.il)

- הנתונים נלקחו מאתרים: [www.investing.com](http://www.investing.com) , [www.tradingeconomics.com](http://www.tradingeconomics.com)
- מסמך זה הוכן על ידי חברת א.ב.מרווחים שוקי הון בע"מ, יתכן כי מטבע הדברים יאפשר והפרטים יהיו חסרים או בלתי מעודכנים. אשר על כן מופנה מסמך זה למגופים מוסדיים מקצועיים כחומר מסייע ואין לקבל על סמך המסמך החלטות השקעה. אין במסמך זה ובכל הכלול בו משום יעוץ או הזמנה לרכוש (או למכור) את ני"ע המוזכרים בו. ואין בו משום תחליף לייעוץ המתחשב בנתונים או בצרכים המיוחדים של כל אדם. חברת א.ב.מרווחים שוקי הון בע"מ לא תהיה אחראית לכל נזק שיגרם, אם יגרם, למאן שהוא כתוצאה מהסתמכות על מסמך זה. חברת א.ב.מרווחים שוקי הון בע"מ מחזיקה עבור לקוחותיה ועבור עצמה, את ני"ע המוזכרים במסמך זה, כולם או חלקם, והיא עשויה למכור הן במגמת קניה והן במגמת מכירה, בכל אחד מניירות הערך הנ"ל.